

الأمن الغذائي في بعض الدول العربية: استعراض السياسات ونظام الرصد المقترح

اللجنة الاقتصادية والاجتماعية لغربي آسيا

الاجتماع التشاوري الثالث حول تقييم ورصد مستويات
الأمن الغذائي في الدول العربية

27-28 آذار/مارس 2018
فندق الكومودور، بيروت، لبنان









الأمم المتحدة

الاسكوا
ESCWA

المملكة الأردنية الهاشمية

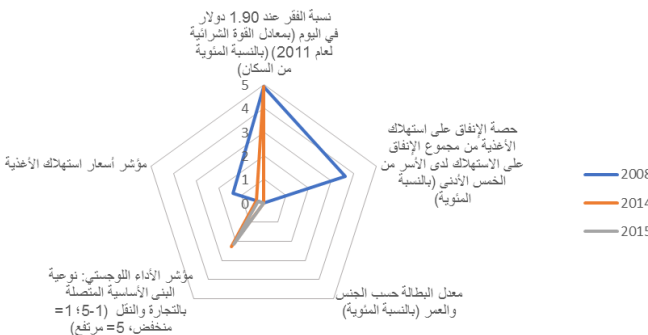
المصفوفة التحليلية للأمن الغذائي

السياسات

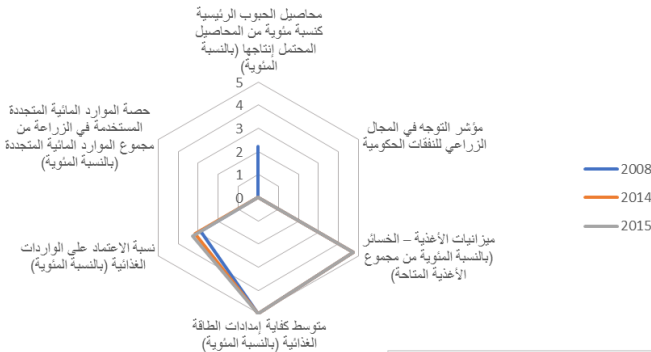
	الانجازات		الشراكة		النطاق		الفترة الزمنية		
	نجاح جزئي	نجاح شامل	عامه	خاصه	محلي	وطني	قصيرة	طويلة	
 رؤية الأردن 2025									توافر الغذاء الإنتاج المحلي
 الاستراتيجية وخطة العمل المتعلقة بآليات الاستهلاك والإنتاج المستدامة									توافر الغذاء الواردات
 البرنامج التنفيذي 2011- 2013									توافر الغذاء الإنتاج خارج الحدود
 استراتيجية المياه 2016-2025 والسياسات المائية المنبثقة عنها									إمكانية الوصول إليه ضبط الأسعار
 خطة العمل الوطنية لمكافحة التصحر في الأردن (2015-2020)									إمكانية الوصول إليه سبل العيش لدى المجتمعات المهمشة
 استراتيجية الأردن للحد من الفقر 2013-2020									إمكانية الوصول إليه الدعم
									الإستخدام النظام الغذائي والتغذية
									الإستخدام سلامة الأغذية
									المؤسسية بناء القدرات في مجال الأمن الغذائي
									الإستخدام مياه
									الإستخدام الصرف الصحي
									الإستقرار حالات الطوارئ
									الالتزامات برنامج رصد الأمن الغذائي
									المؤسسية البنية التحتية

رصد الأمن الغذائي بحسب النظام المقترح، المملكة الأردنية الهاشمية

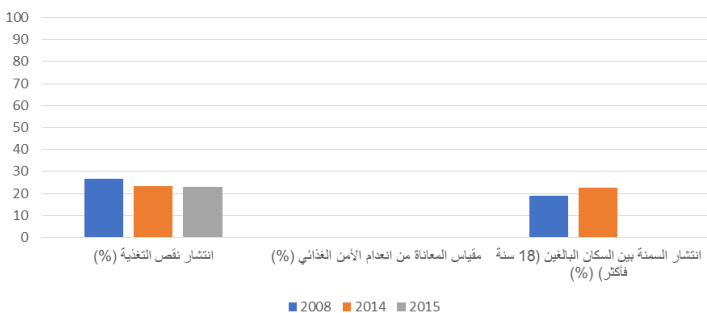
الحصول



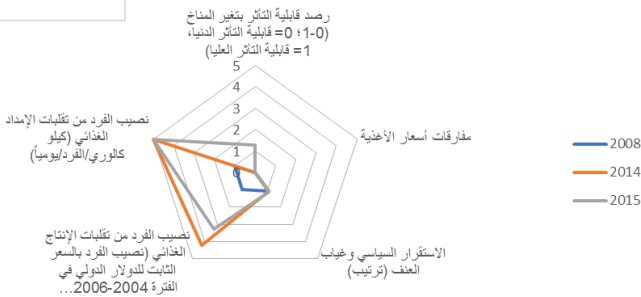
التوفر



المؤشر الأساسي



الاستقرار

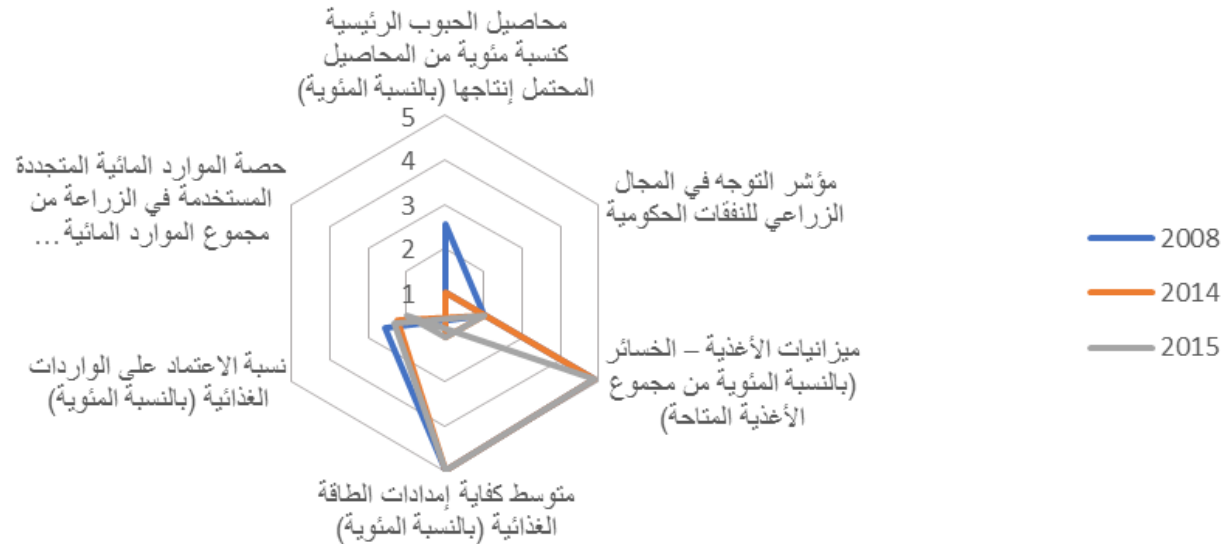


الاستفادة



المملكة الأردنية الهاشمية

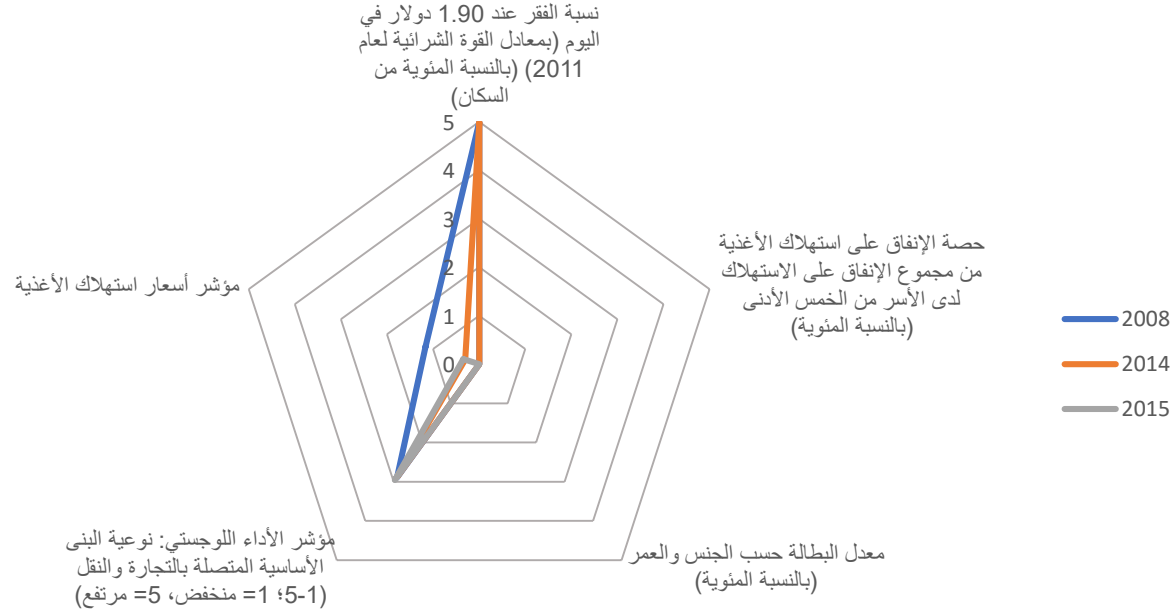
التوفر



- البيانات غير متوفرة لمؤشر محاصيل الحبوب لعامي 2014 و 2015
- البيانات غير متوفرة لمؤشر التوجه في المجال الزراعي للنفقات الحكومية لعامي 2008 و 2015
- بالنسبة لفقد وهدر الغذاء، لا يوجد تغيير ملحوظ
- تتخطى الأردن 100% من متوسط كفاية إمدادات الطاقة الغذائية
- زادت نسبة الاعتماد على الواردات الغذائية من 2008 تدريجياً إلى 2015
- البيانات غير متوفرة لحصة الموارد المائية المتجددة المستخدمة في الزراعة من مجموع الموارد المائية المتجددة لعامي 2014 و 2015

المملكة الأردنية الهاشمية

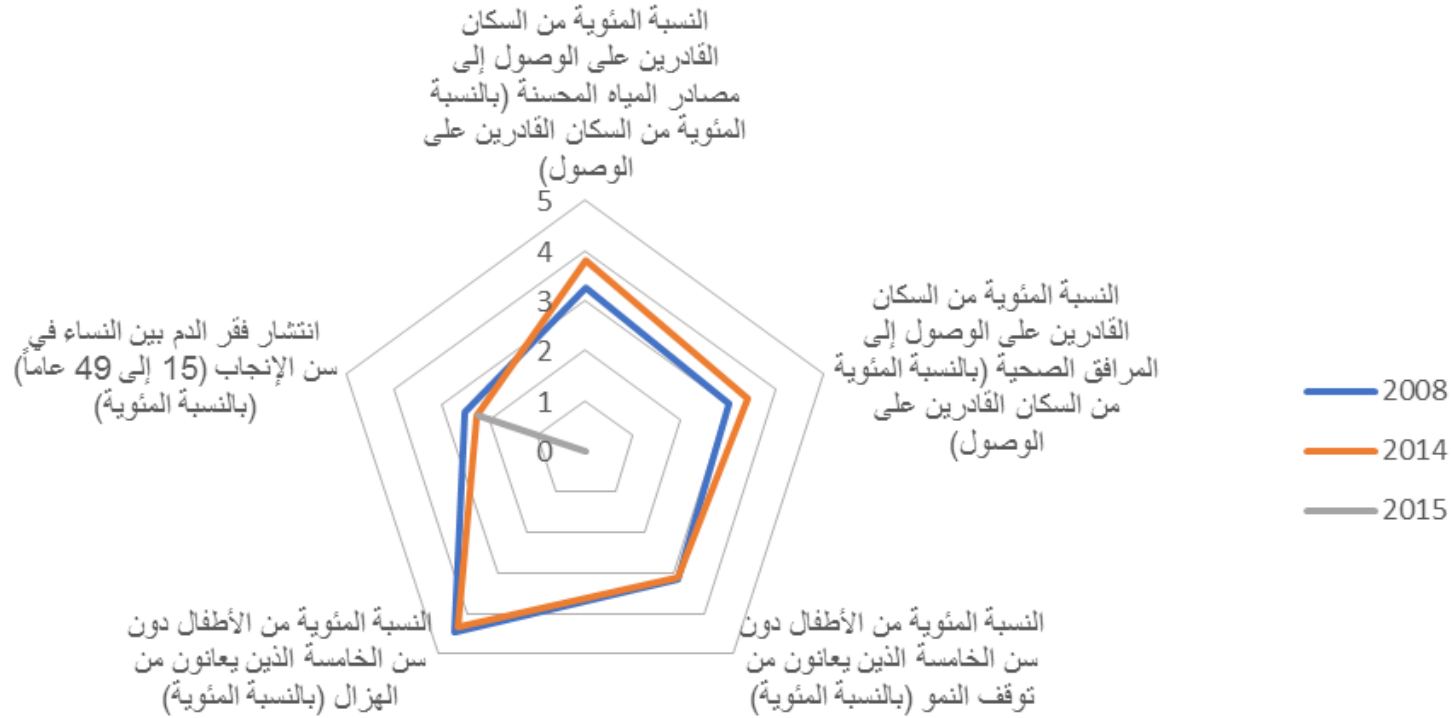
الحصول



- البيانات غير متوفرة لمؤشر نسبة الفقر لعام 2015
- البيانات غير متوفرة لحصة الإنفاق على استهلاك الأغذية من مجموع الإنفاق
- البيانات غير متوفرة لمعدل البطالة
- تقدّم بسيط في مؤشر الأداء اللوجستي من 2014 إلى 2015
- تراجع في مؤشر أسعار استهلاك الأغذية من 2008 إلى 2015

المملكة الأردنية الهاشمية

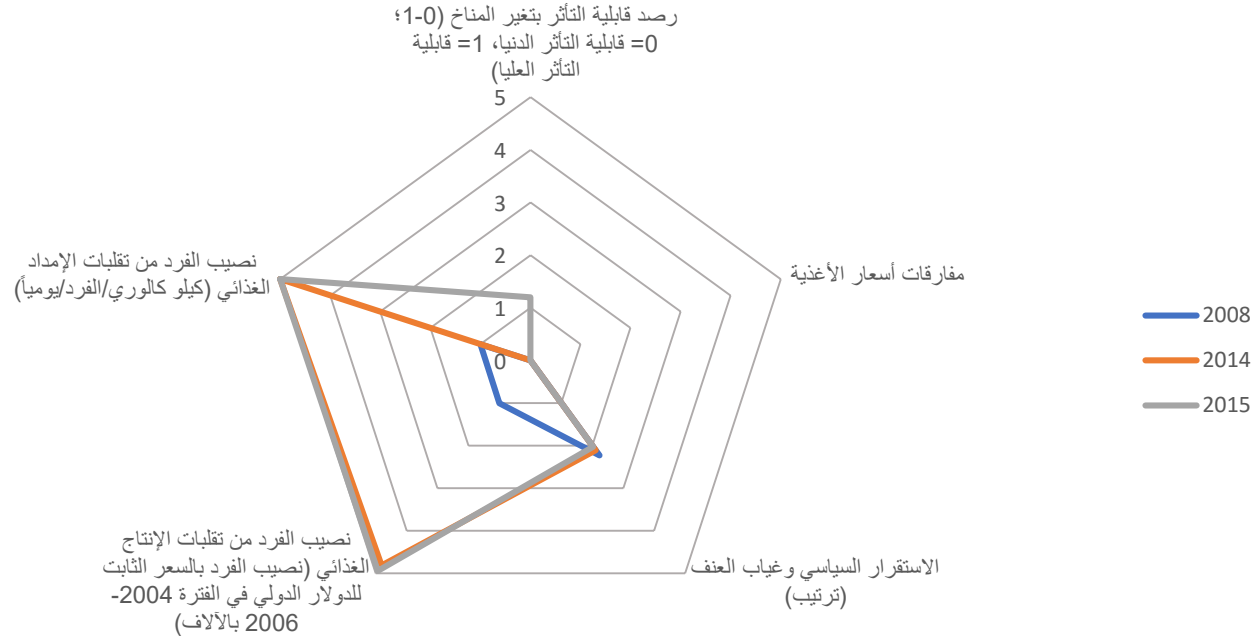
الاستفادة



- تقدّم بسيط في مؤشر انتشار فقر الدم بين النساء
- البيانات غير متوفرة لعام 2015 لجميع المؤشرات الأخرى
- ولا تغيير ملحوظ فيها بين عامي 2008 و 2014

المملكة الأردنية الهاشمية

الاستقرار



- البيانات غير متوفرة لعامي 2008 و 2014 لمؤشر رصد قابلية التأثير بتغير المناخ
- البيانات غير متوفرة لمؤشر مفارقات أسعار الأغذية
- تراجع في مؤشر الاستقرار السياسي وغياب العنف
- تقدّم ملحوظ في كل من "نصيب الفرد من تقلبات الإنتاج الغذائي" و"نصيب الفرد من تقلبات الإمداد الغذائي"

مملكة البحرين

المصفوفة التحليلية للأمن الغذائي البرامج

الإنجازات		الرصد		التمويل		الهدف	
نجاح كامل	نجاح جزئي	مؤشرات	بيانات (نوعي-كمي)	عالمي	محلي خاص/عام	وطني	محلي
							توافر الغذاء
							توافر الغذاء
							توافر الغذاء
							توافر الغذاء
							إمكانية الوصول إليه
							إمكانية الوصول إليه
							الإستخدام
							الإستخدام
							الإستقرار
							توافر الغذاء
							الإستقرار
							الإستقرار
							الإستقرار
							الإستقرار
							الإستقرار

الغذائي

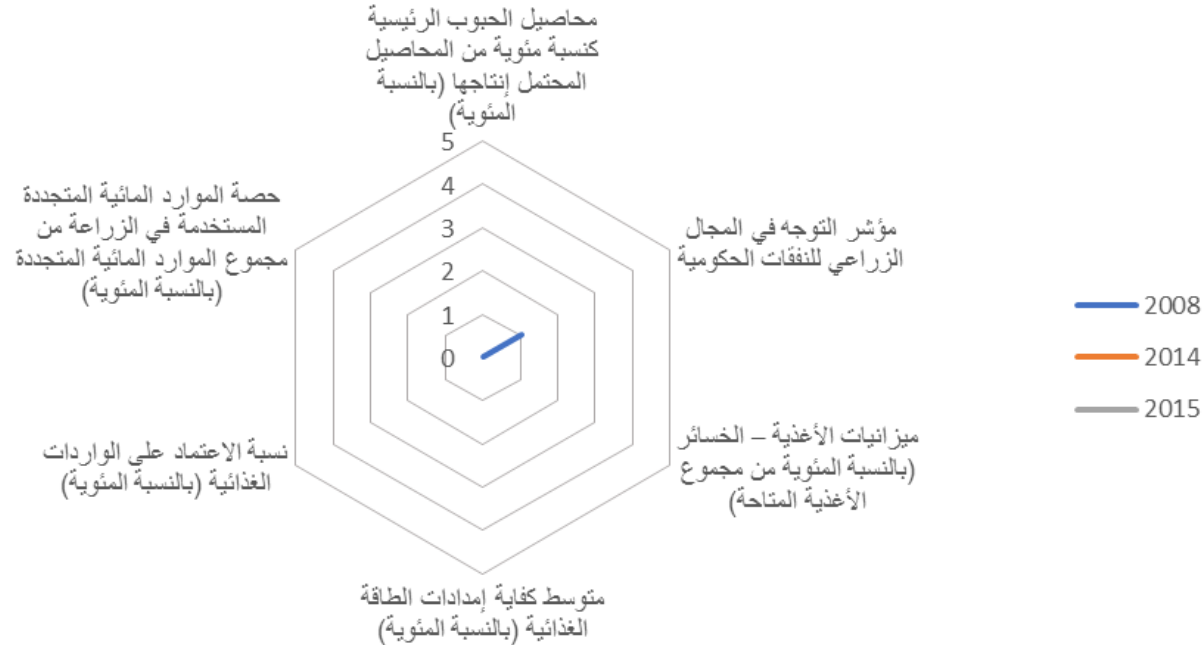
ملاحظة: لا تزال البيانات المتعلقة بالبحرين غير مكتملة منذ المرحلة الأولى للبحث

رصد الأمن الغذائي بحسب النظام المقترح، مملكة البحرين



مملكة البحرين


التوفر



- البيانات متوفرة فقط لعام 2008 لمؤشر التوجه في المجال الزراعي للنفقات الحكومية
- البيانات غير متوفرة لأي من المؤشرات الأخرى

مملكة البحرين

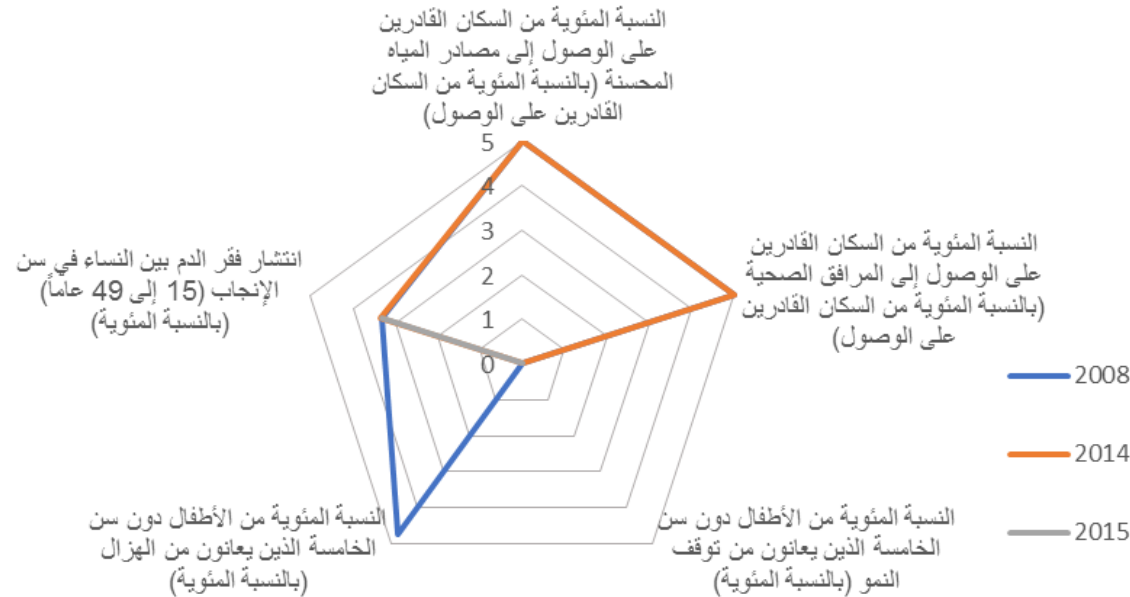
الحصول



- البيانات غير متوفرة لمؤشر نسبة الفقر
- البيانات غير متوفرة لحصة الإنفاق على استهلاك الأغذية من مجموع الإنفاق لعامي 2014 و 2015
- البيانات غير متوفرة لمعدل البطالة لعامي 2008 و 2014
- تقدّم بسيط في مؤشر الأداء اللوجستي من 2014 إلى 2015 وتراجع بسيط بين 2008 و 2014
- تراجع في مؤشر أسعار استهلاك الأغذية من 2008 إلى 2015

مملكة البحرين

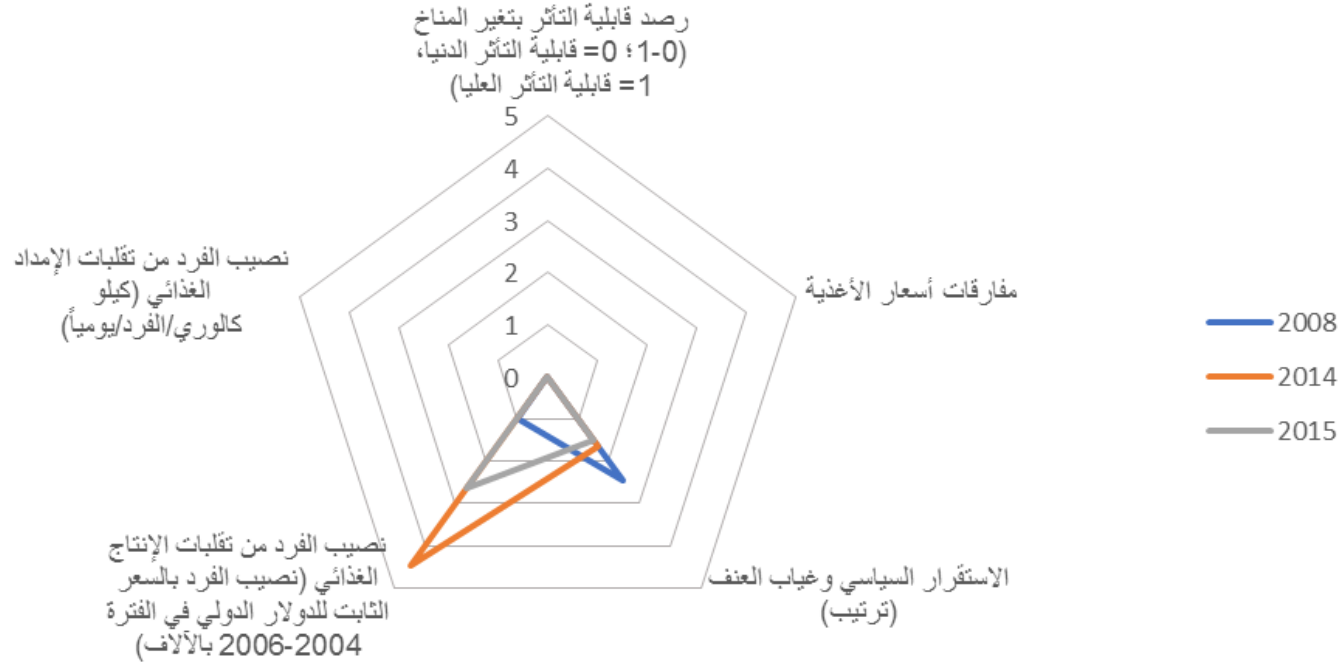
الاستفادة



- لا يوجد بيانات لمؤشر نسبة الأطفال دون سن الخامسة الذين يعانون من توقف النمو
- البيانات موجودة فقط لعام 2008 لمؤشر النسبة المئوية من الأطفال دون سن الخامسة الذين يعانون من الهزال
- لا تغيّر ملحوظ في المؤشرات الأخرى

مملكة البحرين

الاستقرار



- تراجع في مؤشر الاستقرار السياسي من 2008 حتى 2015
- تراجع في مؤشر نصيب الفرد من تقلبات الإنتاج الغذائي بين 2014 و 2015
- البيانات غير متوفرة لجميع المؤشرات الأخرى

الجمهورية التونسية

المصفوفة التحليلية للأمن الغذائي السياسات

[illegible]

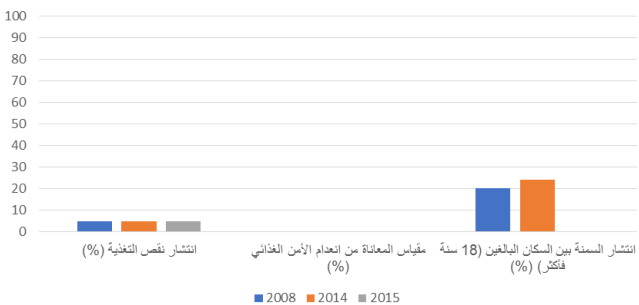
ملاحظة: لا تزال البيانات المتعلقة بتونس غير مكتملة منذ المرحلة الأولى للبحث

رصد الأمن الغذائي بحسب النظام المقترح، الجمهورية التونسية

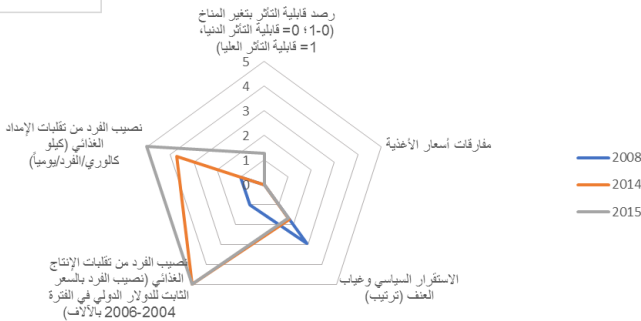
الحصول



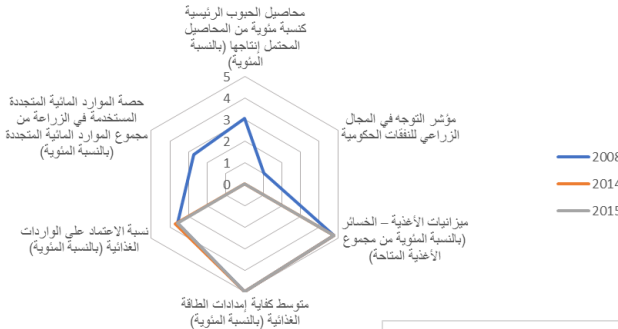
المؤشر الأساسي



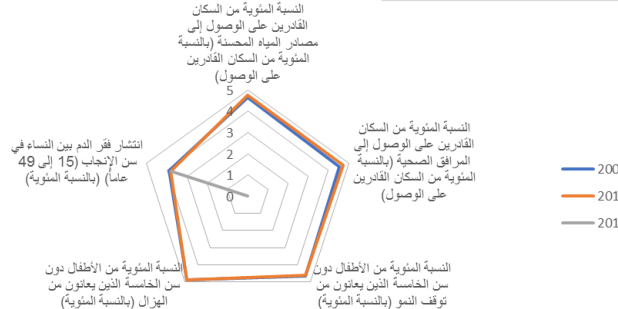
الاستقرار



التوفر

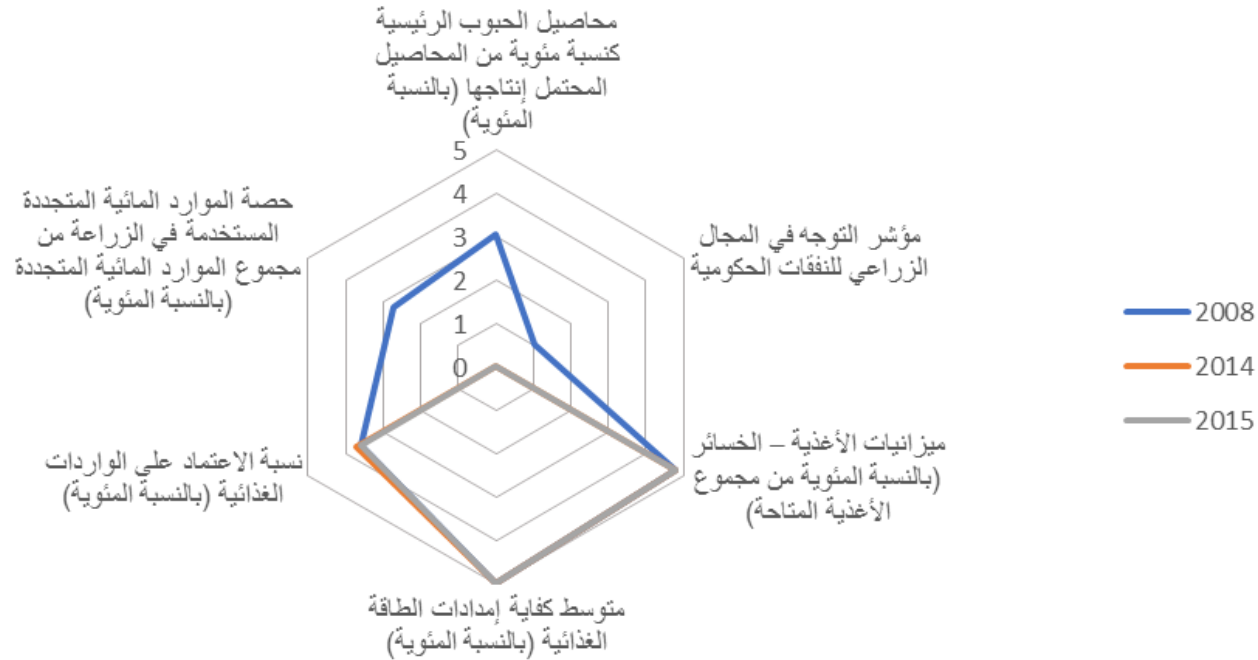


الاستفادة



الجمهورية التونسية


التوفر



- البيانات متوفرة فقط لعام 2008
للمؤشرات التالية: محاصيل الحبوب الرئيسية كنسبة مئوية من المحاصيل المحتمل إنتاجها، والتوجه في المجال الزراعي للنفقات الحكومية، وحصة الموارد المائية المتجددة المستخدمة في الزراعة من مجموع الموارد المائية المتجددة
- لا تغيير ملحوظ لأي من المؤشرات الأخرى

الجمهورية التونسية

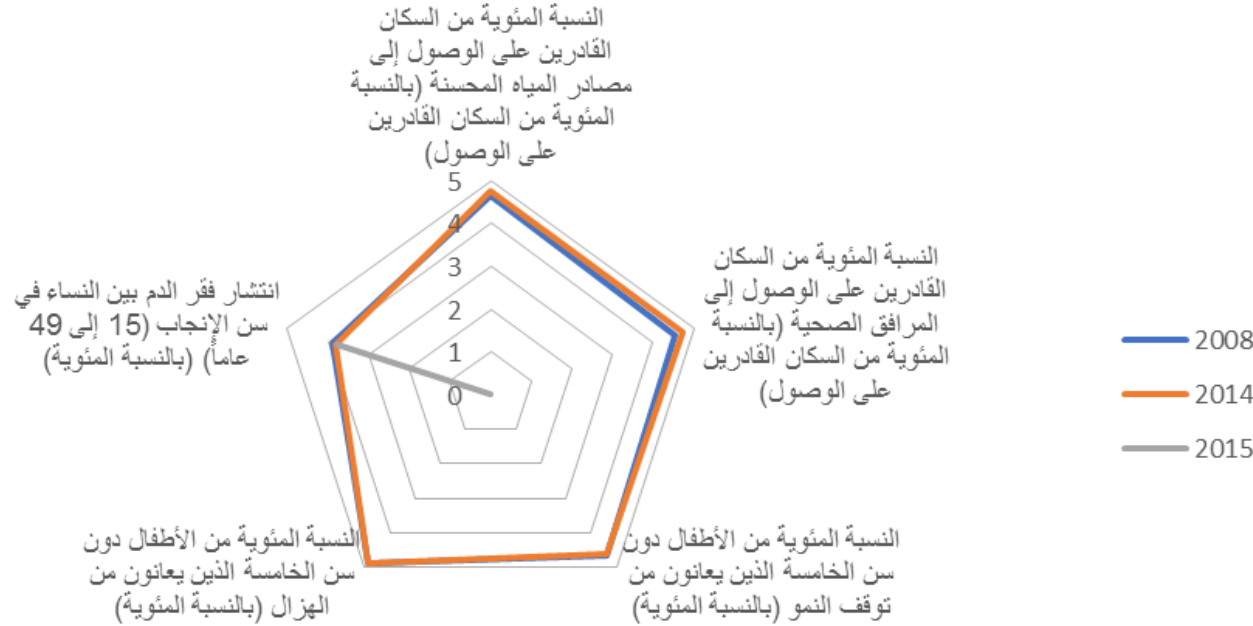
الحصول



- البيانات غير متوفرة لمؤشر نسبة الفقر لعام 2015
- البيانات غير متوفرة لحصة الإنفاق على استهلاك الأغذية من مجموع الإنفاق لعامي 2014 و 2015
- تراجع بسيط لمؤشر معدل البطالة
- تراجع بسيط في مؤشر الأداء اللوجستي من 2008 إلى 2015
- تراجع في مؤشر أسعار استهلاك الأغذية من 2008 إلى 2015

الجمهورية التونسية

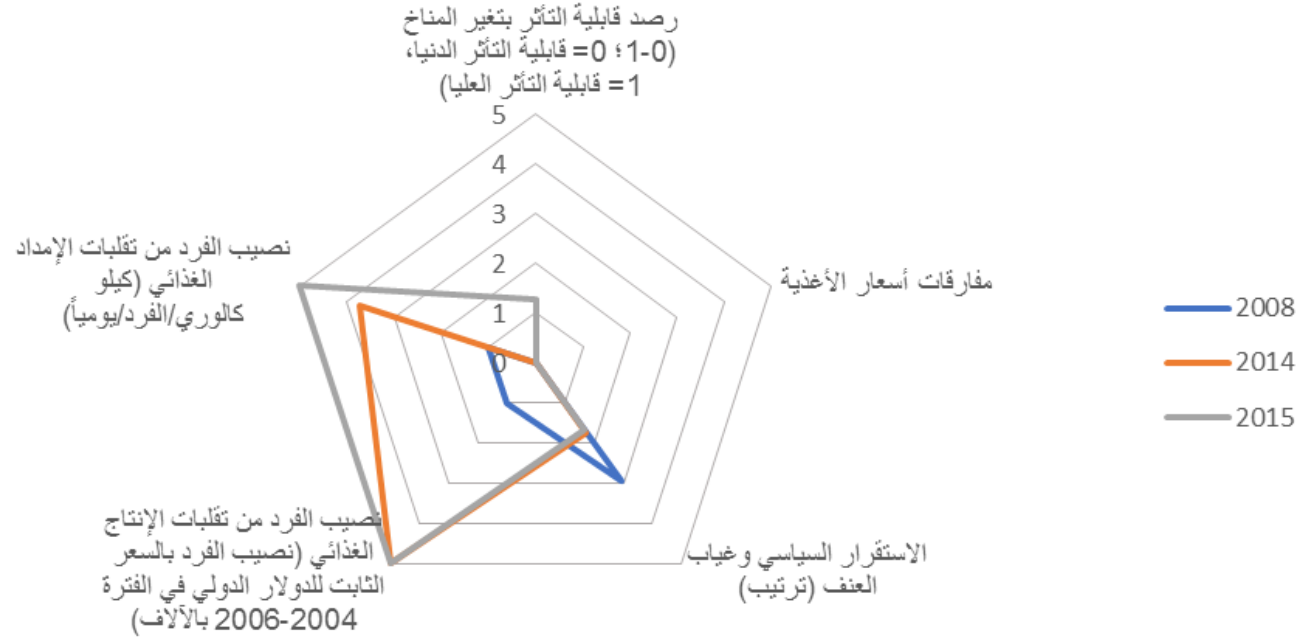
الاستفادة



- تقدّم بسيط في المؤشرات التالية: النسبة المئوية من السكان القادرين على الوصول إلى مصادر المياه المحسنة، والنسبة المئوية من السكان القادرين على الوصول إلى المرافق الصحية
- تراجع بسيط في المؤشرات التالية: النسبة المئوية من الأطفال دون سن الخامسة الذين يعانون من توقف النمو، وانتشار فقر الدم بين النساء في سن الإنجاب
- لا يوجد بيانات لأي من المؤشرات لعام 2015، باستثناء مؤشر انتشار فقر الدم بين النساء في سن الإنجاب

الجمهورية التونسية

الاستقرار



- البيانات غير متوفرة لعامي 2008 و 2014 لمؤشر رصد قابلية التأثير بتغير المناخ
- البيانات غير متوفرة لمؤشر مفارقات أسعار الأغذية
- تراجع في مؤشر الاستقرار السياسي وغياب العنف
- تقدّم ملحوظ في كل من "نصيب الفرد من تقلبات الإنتاج الغذائي" و "نصيب الفرد من تقلبات الإمداد الغذائي"

جمهورية السودان


Food Security Analytical Matrix

Policies

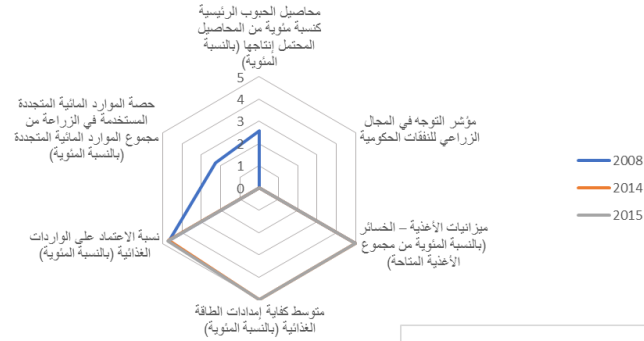
		Time Span		Scope		Partnership		Completion	
		Short	Long	Micro	Macro	Public	Private	Fragmented	Complete
Availability	Domestic Production								
Availability	Imports								
Availability	Offshore Production								
Access	Price Control								
Access	Entitlement/Livelihoods Marginal Communities								
Access	Subsidies								
Utilization	Diets and Nutrition								
Utilization	Food Safety								
Institutional	Capacity Building in Food Security								
Utilization	Water								
Utilization	Sanitation								
Stability	Emergencies and Crises								
Stability	Food Security Monitoring Program								
Institutional	Infrastructure								

رصد الأمن الغذائي بحسب النظام المقترح، جمهورية السودان

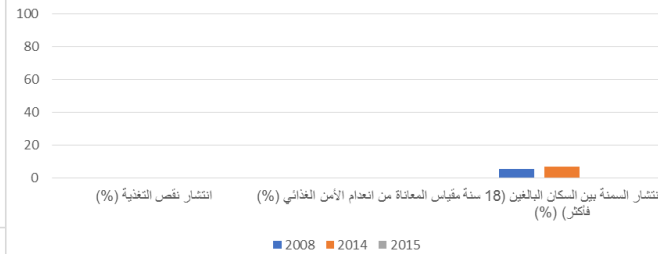
الحصول



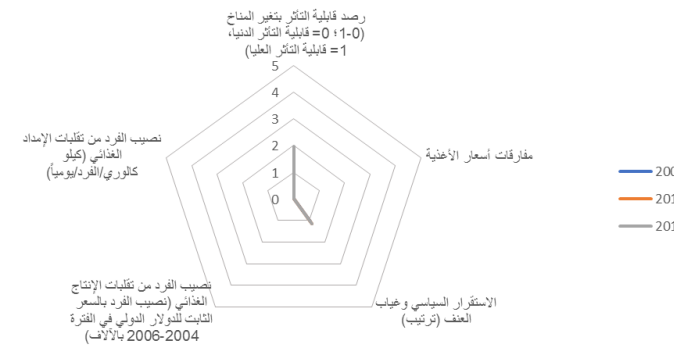
التوفر



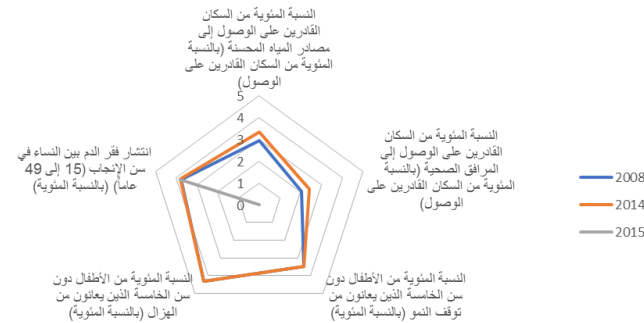
المؤشر الأساسي



الاستقرار

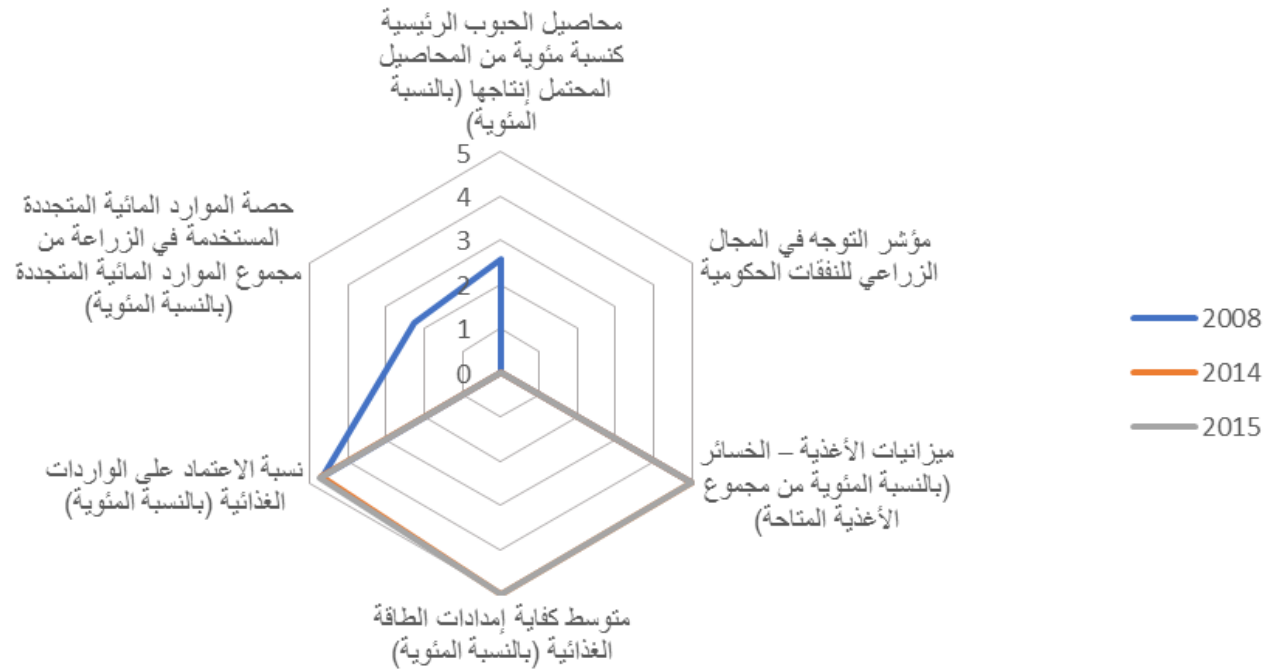


الاستفادة



جمهورية السودان

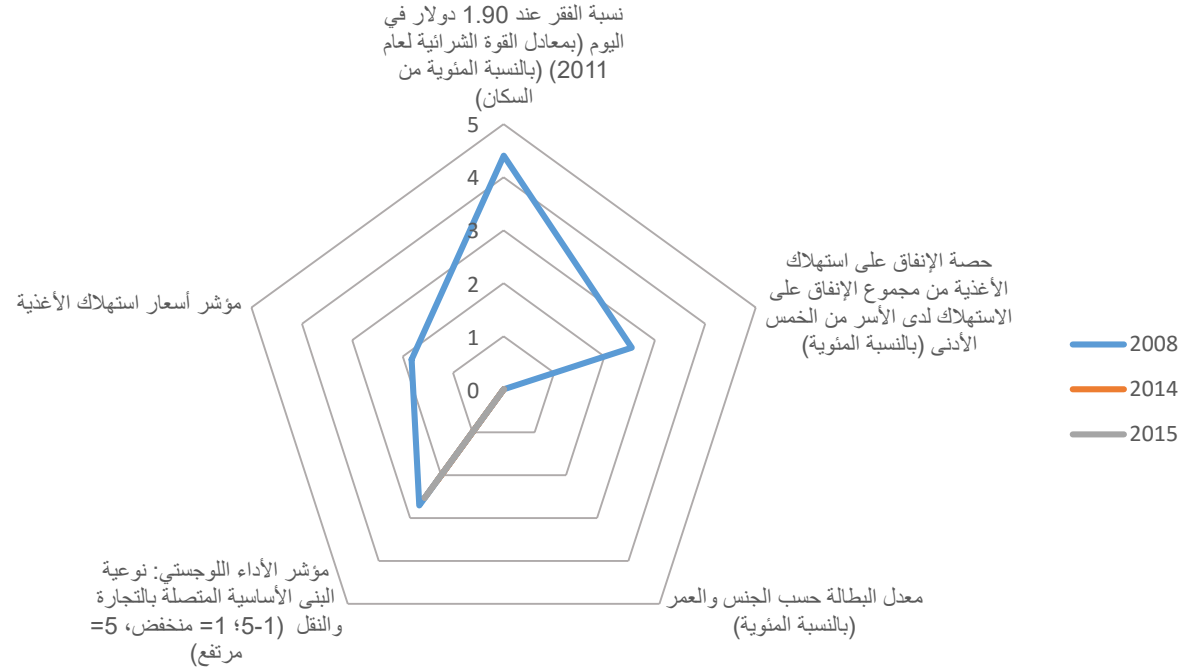
التوفر



- البيانات متوفرة فقط لعام 2008 للمؤشرات التالية: محاصيل الحبوب الرئيسية كنسبة مئوية من المحاصيل المحتمل إنتاجها وحصة الموارد المائية المتجددة المستخدمة في الزراعة من مجموع الموارد المائية المتجددة
- البيانات غير متوفرة لمؤشر التوجه في المجال الزراعي للنفقات الحكومية
- تراجع بسيط في مؤشر فقد وهدر الغذاء بين 2008 و 2015
- تراجع بسيط لمؤشر متوسط كفاية إمدادات الطاقة الغذائية بين 2014 و 2015. لا يوجد بيانات لعام 2008
- تقدم في مؤشر نسبة الاعتماد على الواردات الغذائية بين 2008 و 2015

جمهورية السودان

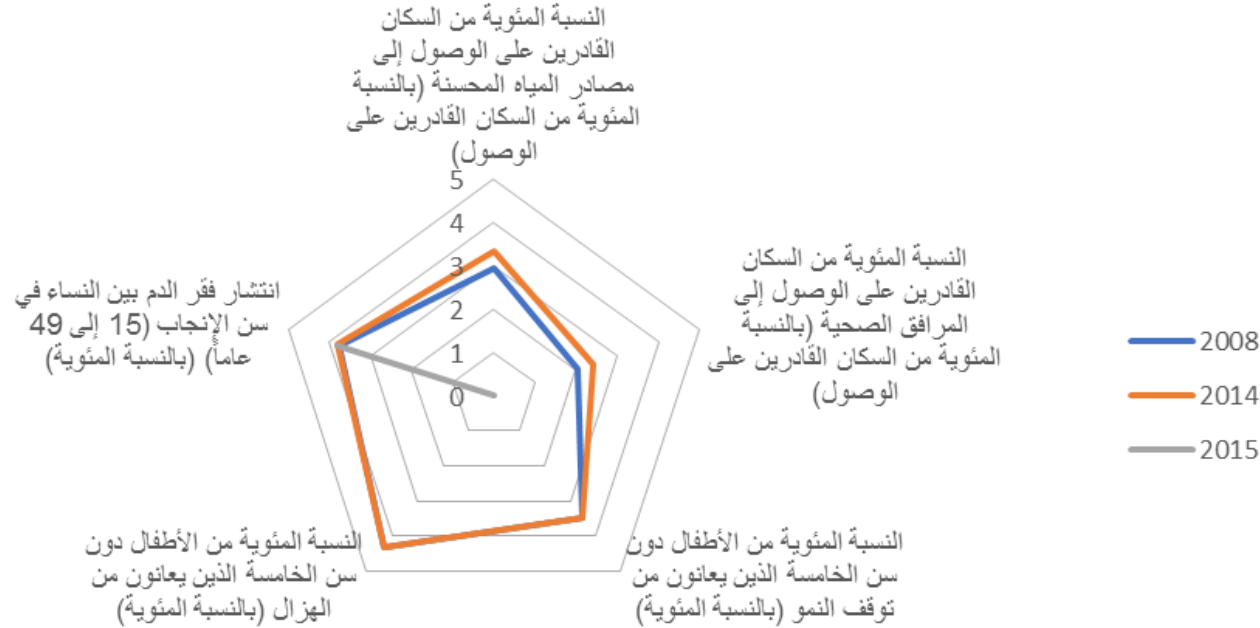
الحصول



- البيانات غير متوفرة لعامي 2014 و 2015 لكلّ من مؤشر نسبة الفقر ومؤشر حصة الإنفاق على استهلاك الأغذية من مجموع الإنفاق على الاستهلاك
- البيانات غير متوفرة لمؤشر معدل البطالة
- تراجع في مؤشر الأداء اللوجستي من 2008 إلى 2014 وتقدّم بسيط من 2014 إلى 2015
- تراجع في مؤشر أسعار استهلاك الأغذية من 2008 إلى 2015

جمهورية السودان

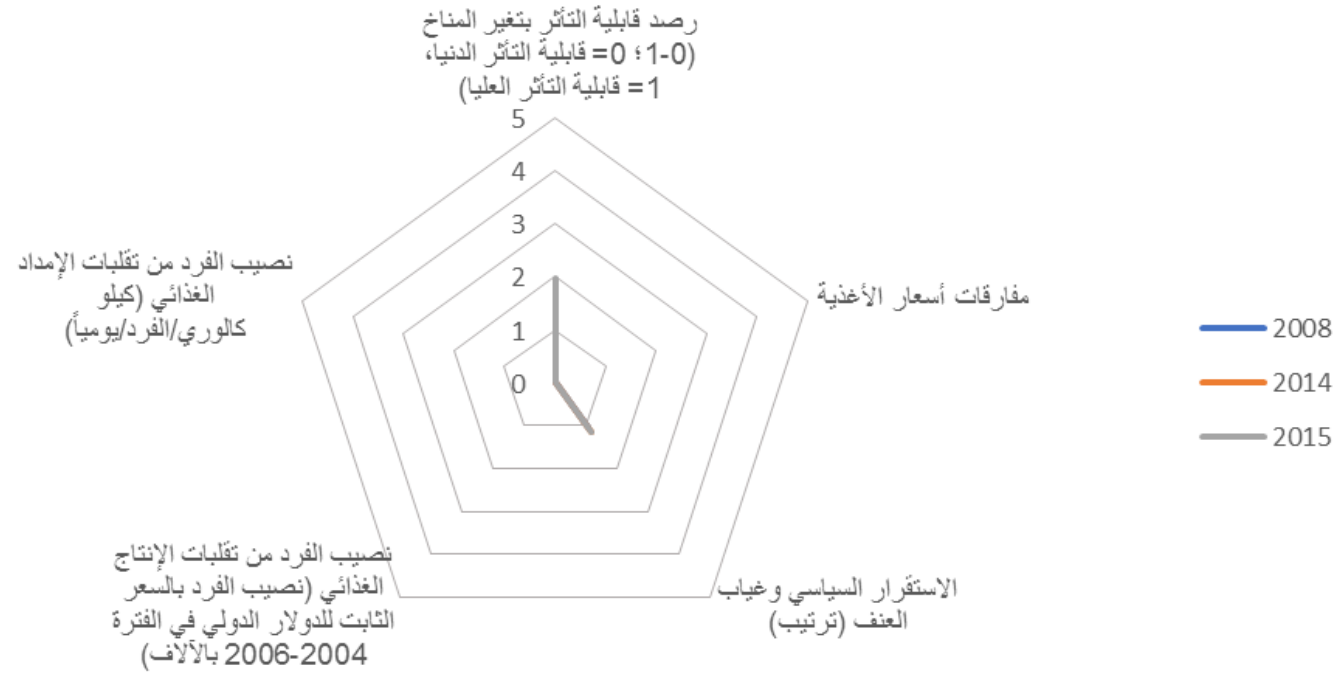
الاستفادة



- تقدّم بسيط في جميع المؤشرات
- لا يوجد بيانات لأي من المؤشرات لعام 2015

جمهورية السودان

الاستقرار



- تقدّم في مؤشر الاستقرار السياسي وغياب العنف
- البيانات غير متوقّرة لأي من المؤشرات الأخرى

جمهورية العراق

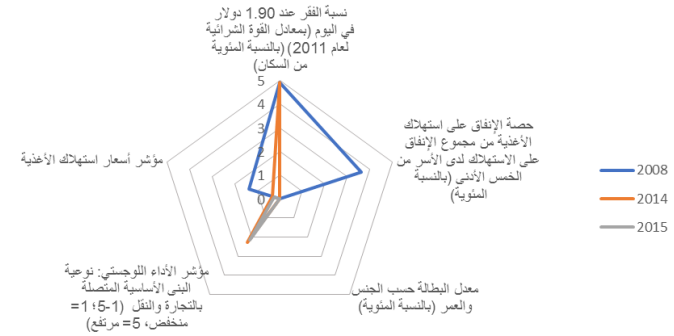
مصفوفة تحليل الامن الغذائي

السياسات

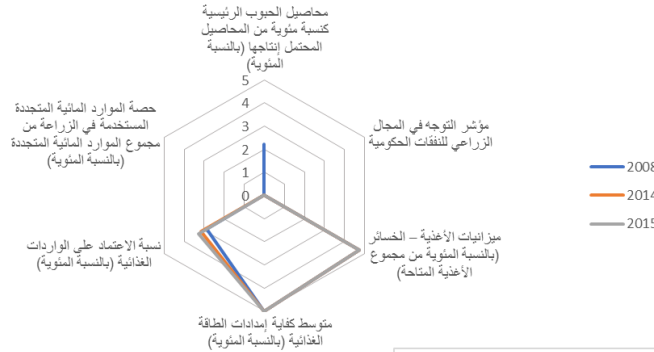
		Time Span		Scope		Partnership		Completion	
		Short	Long	Micro	Macro	Public	Private	Fragmented	Complete
Availability	Domestic Production								
Availability	Imports								
Availability	Offshore Production								
Access	Price Control								
Ac	Entitlement/Livelihoods Marginal Communities								
Access	Subsidies								
Utilization	Diets and Nutrition								
Utilization	Food Safety								
Institutional	Capacity Building in Food Security								
Utilization	Water								
Utilization	Sanitation								
Stability	Emergencies and Crises								
Stability	Food Security Monitoring Program								
Institutional	Infrastructure								

رصد الأمن الغذائي بحسب النظام المقترح، جمهورية العراق

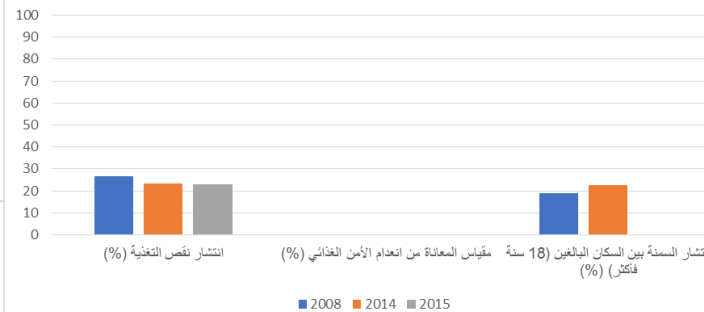
الحصول



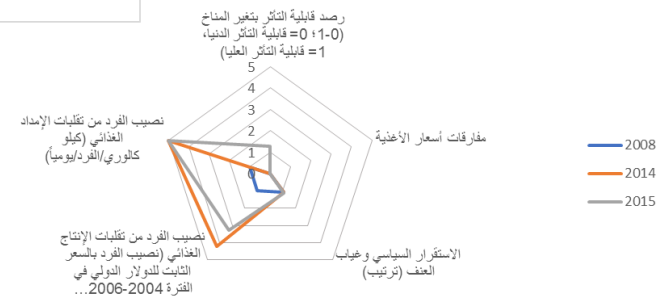
التوفر



المؤشر الأساسي



الاستقرار

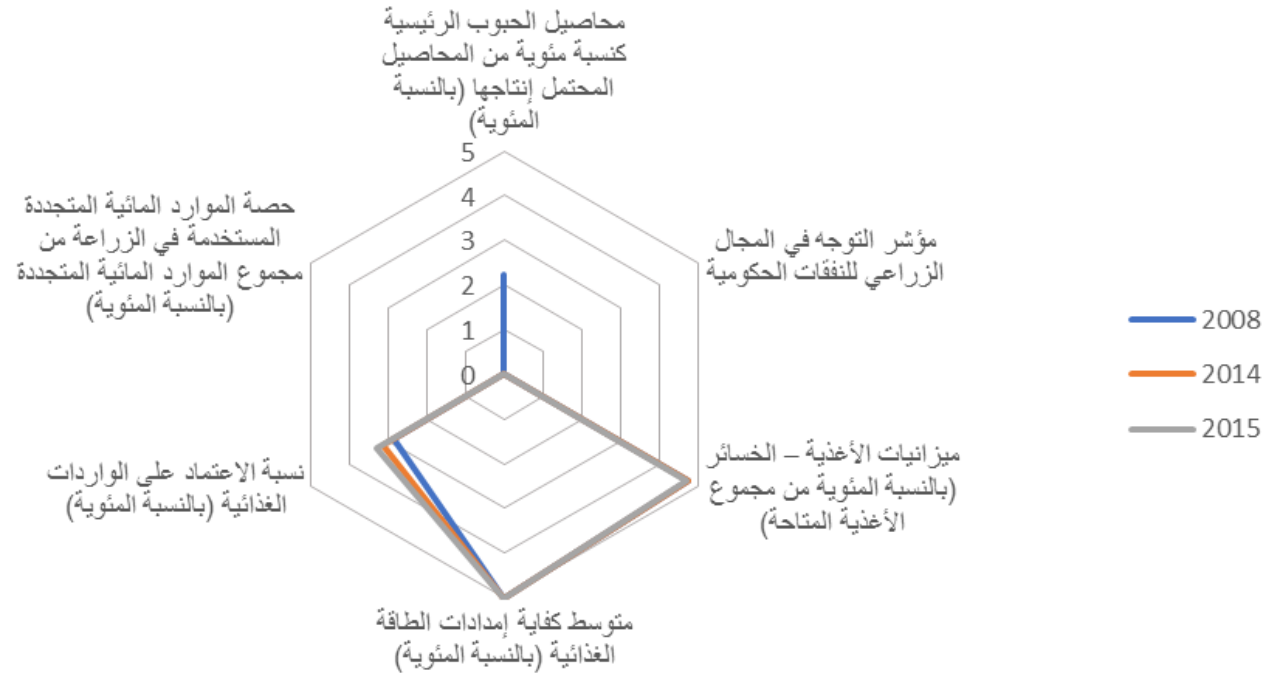


الاستفادة



جمهورية العراق

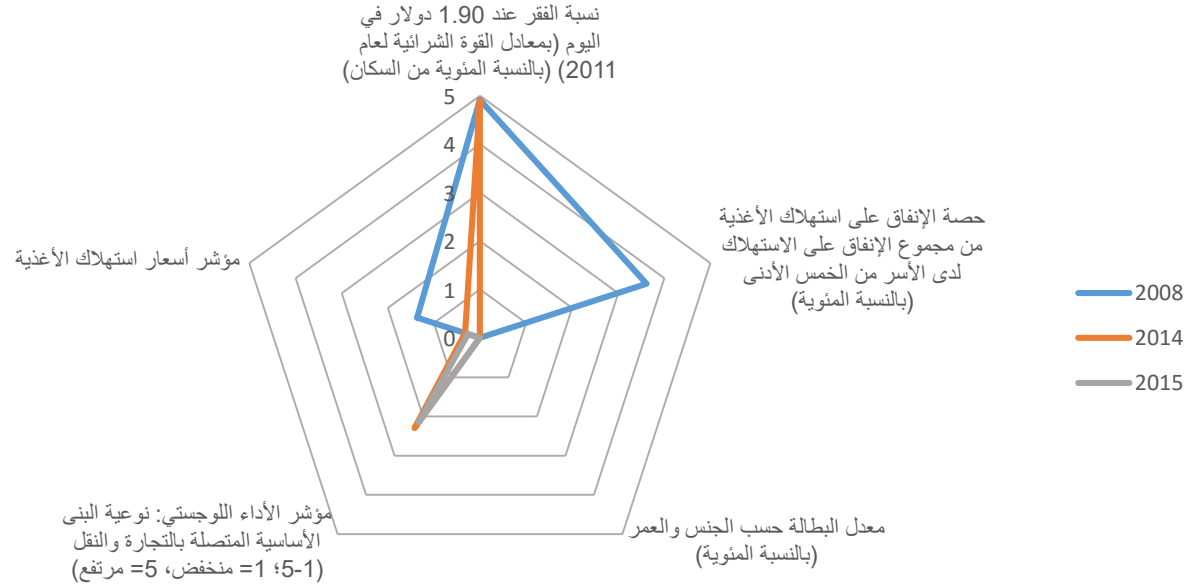
التوفر



- البيانات متوفرة فقط لعام 2008
لمؤشر محاصيل الحبوب الرئيسية
كنسبة مئوية من المحاصيل المحتمل
إنتاجها
- لا يوجد بيانات لمؤشر التوجه في
المجال الزراعي للنفقات الحكومية
ولا لمؤشر حصة الموارد المائية
المتجددة المستخدمة في الزراعة من
مجموع الموارد المائية المتجددة
- لا تغير ملحوظ لمؤشر فقد وهدر
الغذاء
- تقدم في باقي المؤشرات

جمهورية العراق

الحصول



- لا تغيّر في مؤشر نسبة الفقر لعامي 2008 و 2014، ولا يوجد بيانات لعام 2015
- البيانات غير متوفرة لحصة الإنفاق على استهلاك الأغذية من مجموع الإنفاق لعامي 2014 و 2015
- لا يوجد بيانات لمؤشر معدل البطالة
- تراجع بسيط في مؤشر الأداء اللوجستي من 2014 إلى 2015، ولا يوجد بيانات لعام 2008
- تراجع في مؤشر أسعار استهلاك الأغذية من 2008 إلى 2015

جمهورية العراق

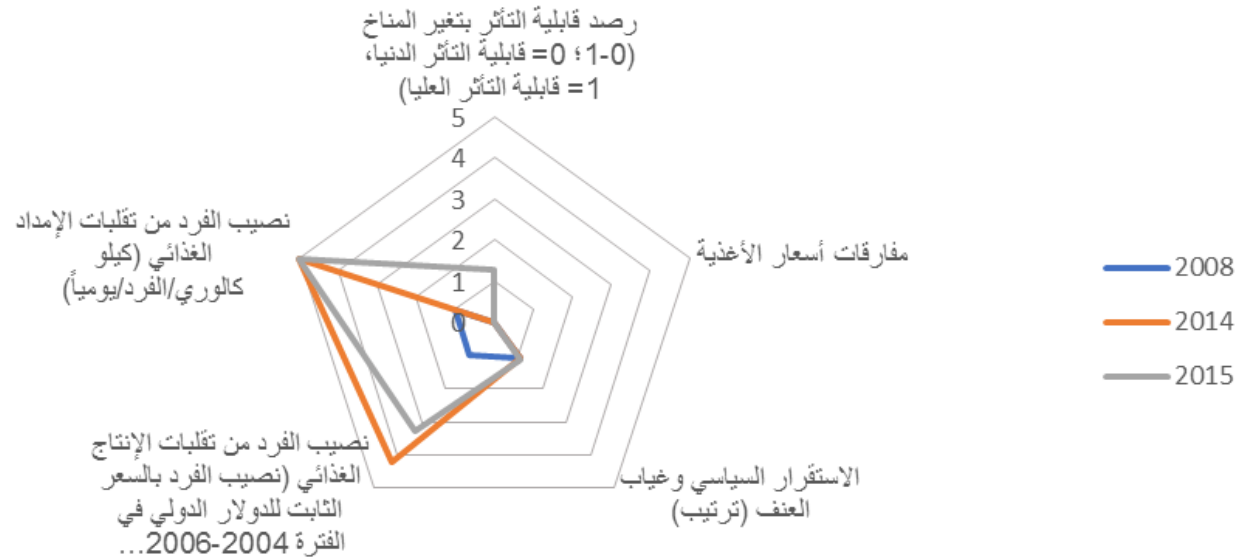
الاستفادة



- تقدّم بسيط في المؤشرات التالية: النسبة المئوية من السكان القادرين على الوصول إلى مصادر المياه المحسنة، والنسبة المئوية من السكان القادرين على الوصول إلى المرافق الصحية ومؤشر النسبة المئوية من الأطفال دون سن الخامسة الذين يعانون من توقف النمو ومؤشر انتشار فقر الدم بين النساء في سن الإنجاب
- تراجع بسيط في مؤشر النسبة المئوية من الأطفال دون سن الخامسة الذين يعانون من الهزال
- لا يوجد بيانات لأي من المؤشرات لعام 2015، باستثناء مؤشر انتشار فقر الدم بين النساء في سن الإنجاب

جمهورية العراق

الاستقرار



- البيانات غير متوفرة لعامي 2008 و 2014 لمؤشر رصد قابلية التأثر بتغير المناخ
- البيانات غير متوفرة لمؤشر مفارقات أسعار الأغذية
- تقدّم بسيط في مؤشر الاستقرار السياسي وغياب العنف
- تراجع في مؤشر نصيب الفرد من تَقْلِبَات الإنتاج الغذائي
- ولا تغيّر في مؤشر نصيب الفرد من تَقْلِبَات الإمداد الغذائي

شكراً

اللجنة الاقتصادية والاجتماعية لغربي آسيا



الأمم المتحدة

الاسكوا

ESCWA