



# المسح الإقتصادي للعنف القائم على النوع الإجتماعي في مصر 2015 جمهورية مصر العربية

## أهداف المسح

إتاحة ونشر بيانات دقيقة ومعبرة  
على الصعيد الوطني عن ظاهرة  
العنف ضد المرأة والتكاليف  
الاقتصادية المرتبطة بها.

عواقب العنف ضد المرأة  
والتكاليف الاقتصادية المرتبطة  
بها

أثر العنف على الصحة العامة  
للمرأة وصحتها الإنجابية  
واسرتها

معدلات انتشار العنف ضد المرأة  
ووقوعه بمختلف أنواعه  
وأشكاله

## أشكال العنف التي شملها المسح

✓ تميزت الدراسة المسحية عن الدراسات المشابهة في العالم انها سعت لحصر مدى انتشار اشكال العنف الواقع على المرأة بمختلف أنواعه وأشكاله،

✓ وكذلك حصر ادق لمعرفة الدوائر التي يقع في نطاقها العنف والقائم عليه سواء هو على يد الزوج أو الخطيب أو أفراد آخرين من الأسرة أو العائلة أو البيئة المحيطة.

✓ وتناولت الدراسة أيضاً تقييم العنف ضد النساء في الأماكن العامة.



## أشكال العنف التي شملها المسح





مسح التكلفة الإقتصادية للعنف القائم على النوع الاجتماعي ٢٠١٥

# رصد توابع العنف



مسح التكلفة الإقتصادية للعنف القائم على النوع الإجتماعي ٢٠١٥

# أهم نتائج المسح الإقتصادي للعنف القائم على النوع الاجتماعي في مصر

2015



٧.٨٨٨

مليون

نحو ٧ مليون و ٨٨٨ ألف امرأة يعانين من العنف بجميع أشكاله سنوياً، سواء على يد الزوج أو الخطيب، أو أشخاص من الدوائر المقربة لها، أو الغرباء في الأماكن العامة.



٧٥٠٠٠

لم يتعد عدد النساء اللاتي يبلغن الشرطة بحوادث العنف ٧٥ ألف امرأة. وكذلك لا يتعدى عدد النساء اللاتي سعين للحصول على خدمات المجتمعات المحلية ٧ آلاف امرأة.

مسح التكلفة الاقتصادية للعنف القائم على النوع الاجتماعي ٢٠١٥



٥.٦  
مليون

نحو ٥ مليون و ٦٠٠ ألف امرأة يعانين من عنف على يد الزوج أو الخبيب سنوياً.

• 23.8% على يد الزوج أو الخبيب

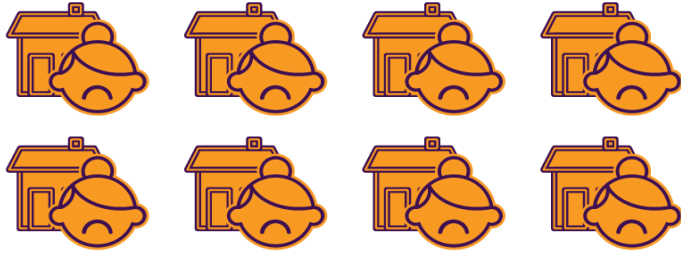
• 23.4% في الأسرة أو البيئة المحيطة.

• 13% في الأماكن العامة

إذا فعلى عكس المتوقع وجد أن أغلب العنف لا يحدث في المحيط العام بل ان أعلى معدلات العنف تواجهها المرأة في بيتها في المكان الذي تأمن اليه  
مسح التكلفة الاقتصادية للعنف القائم على النوع الاجتماعي ٢٠١٥



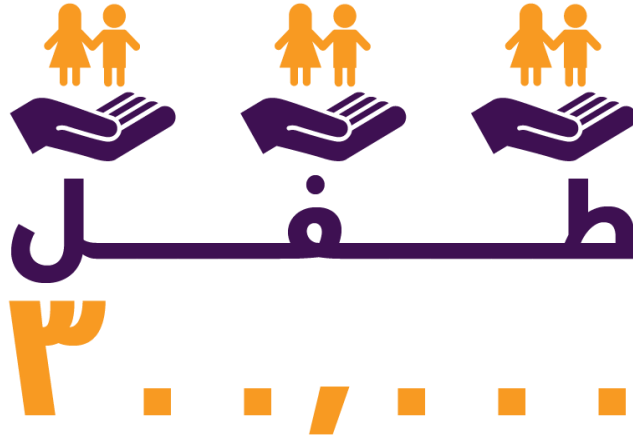
# نحو مليون امرأة تركت بيت الزوجية أثر العنف الأسري في عام واحد



## إمراة

يُقدَّر عدد النساء المتزوجات اللاتي يتركن منزل الزوجية نتيجة العنف على يد الزوج بنحو مليون امرأة سنوياً.

هل ندرك مصير من ليس لها اهل  
أو مأوى؟



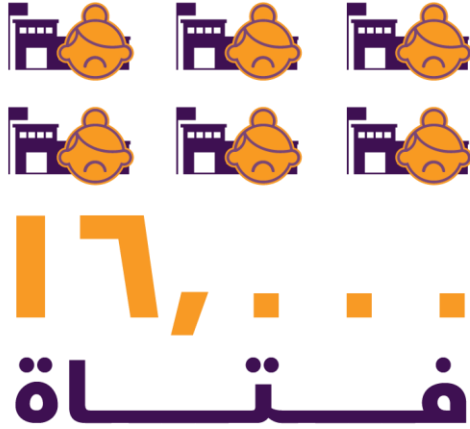
يعاني أطفال ٣٠٠ ألف أسرة من الكوابيس والخوف بسبب العنف المرتكب على يد الزوج سنوياً.

-الأطفال في 110,000 أسرة أصبحوا أكثر عنفا

- الأطفال في 300,000 أسرة يعانون من الكوابيس والخوف نتيجة العنف الاسري

ماذا نحن فاعلون بأولادنا والأجيال التي تنشأ على مشاهدة هذا العنف؟

مسح التكلفة الاقتصادية للعنف القائم على النوع الاجتماعي ٢٠١٥



نحو ١٦ ألف فتاة من عمر ١٨ عاماً فأكثر تعرضن للتحرش الجنسي في المؤسسات التعليمية خلال عام واحد فحسب.

## ماذا نعمل بقوتنا الإنتاجية المستقبلية؟

حيث أن 16,000 فتاة يواجهن  
عنف بالمؤسسات التعليمية سنوياً

يتغيب الأطفال في 113,000 أسرة  
عن الدراسة سنوياً نتيجة العنف  
الأسري



يتغيب اطفال نحو ١١٣ ألف أسرة عن الدراسة بسبب العنف المنزلي على يد الزوج، بما يؤدي إلى فقدان نحو ٩٠ ألف يوم دراسي سنوياً.



# ٢.١٧ مليار

تُقدّر التكلفة الإجمالية التي تتكبدها النساء وأسرهن فحسب بسبب العنف بما لا يقل عن ٢ مليار و ١٧ مليون جنيه مصري في العام الماضي، بناءً على تكلفة، وذلك استناداً فقط على تكلفة آخر ما واجهته النساء من حوادث العنف الشديد.

التقدير الأدنى للتكلفة الاقتصادية  
للعنف ضد المرأة سنوياً

ألا نرى الآن هذه القضية كقضية  
تنمية أساسية؟... خاصة في دولة  
نامية مثل مصر تحتاج إلى الحفاظ  
على كل مواردها لتوجهها نحو تنمية  
المجتمع

## مراحل تنفيذ برنامج المسح :

مرحلة  
تحضيرية  
للمسح

مرحلة تنفيذ  
المسح

مرحلة إعداد  
التقرير  
وإطلاق  
النتائج

مرحلة التحليل  
المتعمق وإنتاج  
أوراق بحثية  
معنية بالسياسات  
العامة



# المنهجية



1- تصميم  
وسحب العينة

2- تصميم  
الإستمارات

3- العمل الميداني

4- مراجعة  
مكتبية وترميز  
وتجهيز آلي

5- مراقبة  
وضبط الجودة

مكونات

20 ألف أسرة معيشية .

- جميع المحافظات عدا محافظات الحدود ( 22 محافظة ) :  
تمت على مرحلتين :  
المرحلة الأولى :

- إختيار 1000 قطعة مساحية لذى تعيش  
المرحلة الثانية :

- إختيار 22 أسرة من الحضر .  
- إختيار 21 أسرة من الريف .

- الصحة العامة والصحة الإنجابية .

- العنف .

المسكن .

ل التدريبات

ات وسلامة



79 %  
متزوجات  
حالياً

54 % مقيمات  
في الريف

79 % ليس  
لديهن دخل  
سواء من العمل  
أو من أي  
مصدر آخر.

## خصائص المبحوثات

نحو 40 %  
أقل من 35  
سنة .

- نحو 16 % ملتحقات  
بسوق العمل خلال  
السنة السابقة  
للمسح،  
و نحو 15 % يعملن  
حالياً.

- نحو 27 %  
أميات،  
- 46 % أكملن  
على الأقل  
التعليم الثانوي

- 4 % لديهن  
حسابات بنكية أو  
مدخرات خاصة بهن  
'  
- و 6 % لديهن  
أصول أو ممتلكات.

# الممارسات التقليدية الضارة ضد المرأة و الفتاة

تم ختان 9 من بين كل 10 نساء في الفئة العمرية 18-64 سنة.

ختان الإناث



27% يتزوجن قبل بلوغهن 18 سنة

الزواج المبكر



11% من النساء السابق لهن الزواج إجبرن على الزواج الحالي أو الأخير

الزواج الجبري



مسح التكلفة الإقتصادية للعنف القائم على النوع الإجتماعي ٢٠١٥



## انتشار العنف من قبل الزوج:

- 46% من النساء السابق لهن الزواج تعرضن للعنف النفسي أو البدني أو الجنسي خلال حياتهن من قبل الزوج الحالي أو الأخير .
- 24% تعرضن لهذا العنف خلال الأثنى عشر شهراً السابقة على المسح.
- 10% من النساء فى الفئة العمرية 18-64 السابق لهن الزواج تعرضن خلال حياتهن للثلاث أنواع من العنف (العنف النفسي والبدني والجنسي) من قبل الزوج.
- الغالبية العظمى من النساء اللاتي تعرضن لممارسات من العنف خلال الأثنى عشر شهراً السابقة على المسح قد تعرضن لهذه الممارسات أكثر من مرة.

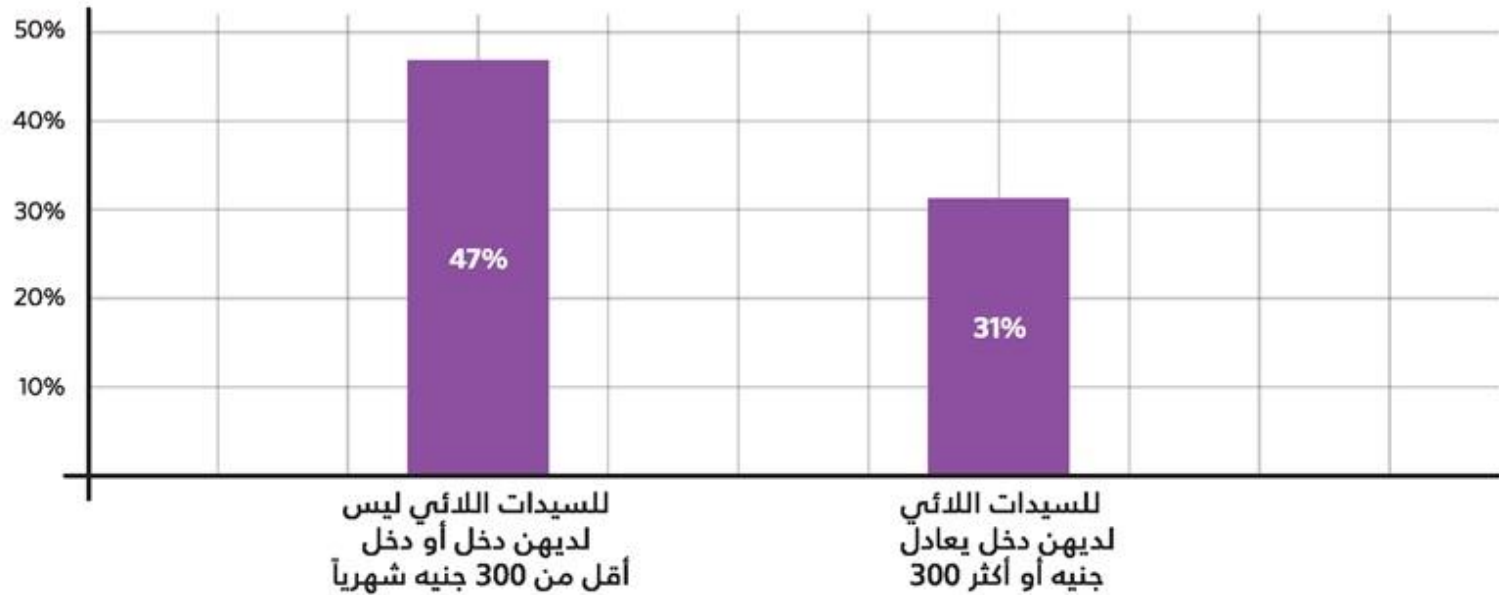
## العنف الزوجي وفقاً للخصائص الخلفية للمرأة :

### النساء الأكثر تعرضاً للعنف الزوجي خلال العام السابق

- الأعمار الأقل من 25 عاما
- النساء الريفيات، والنساء المقيمات في الوجه البحري ، والأميات أو اللاتي لم يحصلن على الابتدائية،
- النساء اللاتي يعملن بدون أجر نقدي أو لم يسبق لهن الالتحاق بسوق العمل.

## العنف الزوجي ومؤشرات تمكين المرأة: دخل المرأة

نسبة النساء في الفئة العمرية (١٨ – ٦٤) سنة السابق لهن الزواج واللائي تعرضن للعنف النفسي والجنسي والبدني على يد الزوج بحسب الدخل، مصر، ٢٠١٥



مسح التكلفة الاقتصادية للعنف القائم على النوع الاجتماعي ٢٠١٥

## التعامل مع والاستجابة لعنف الزوج/الاتجاهات نحو طلب المساعدة

- لم تطلب الغالبية العظمى من النساء اللاتي تعرضن للعنف من قبل أزواجهن أية خدمات و لم يستعن بالسلطات الرسمية للحماية من عنف الزوج.

- 11% فقط تلقين خدمة طبية من بين كل النساء اللآئ تعرضن لعنف من قبل الزوج .

- تقريبا الجميع لم يلجأ إلى خدمات المجتمع المحلي .

- 1% فقط ذهبن للشرطة أو لجأن الى المحكمة  
مسح التكلفة الاقتصادية للعنف القائم على النوع الاجتماعي ٢٠١٥

## العنف ضد المرأة في الأماكن العامة:

تعرضت 13% من النساء خلال العام السابق على المسح لأي شكل من العنف في الأماكن العامة سواء في الشارع، أو المواصلات العامة، أو مكان العمل، أو في المؤسسات التعليمية.

## العنف في الشارع:

- 10% من النساء تعرضن للتحرش في الشارع، أو الأسواق، أو الميادين، أو السينما، أو ما شابه.
- 22% تعرضن للتحرش من قبل عدة أشخاص معا.
- 23% من الفتيات اللاتي تتراوح أعمارهن بين 18 و 19 سنة تعرضن للتحرش في الشارع

# العنف ضد المرأة تكلفته و عواقبه: ماذا نقصد بالتكلفة؟



مسح التكلفة الإقتصادية للعنف القائم على النوع الإجتماعي ٢٠١٥

## من يتحمل التكلفة؟

### الفرد

- الصحة
- العمل / عمل منزلي
- دراسة
- وقت
- معاناة نفسية

### الأسرة

- دخل
- عمل
- معاناة أطفال
- تفكك اسرى

### المجتمع

- خسارة انتاجية
- خسارة الموارد البشرية
- خسارة الموارد العامة



# أنواع التكلفة

## مباشرة

### لمموسة

النفقات الفعلية المدفوعة نقدياً

### غير ملموسة

نتيجة مباشرة للعنف ولكن ليس لها قيمة نقدية مثل الألم والمعاناة

## غير مباشرة

### لمموسة

لها قيمة نقدية في الاقتصاد ولكنها محسوبة على أنها تكلفة الفرص البديلة

### غير ملموسة

نتيجة غير مباشرة للعنف وليس لها أيضاً قيمة نقدية؛ مثل الأثر النفسي السلبي على الأطفال



# التكلفة المباشرة

انفاق على  
الخدمات الصحية

انفاق على دور  
الإستضافة

انفاق على  
الخدمات الشرطية  
والقضائية

انفاق على خدمات  
المجتمع المحلي

انفاق لإحلال  
الممتلكات  
المحطمة

# التكلفة غير المباشرة

التغيب عن  
العمل

التغيب عن  
اعمال المنزل

التغيب عن  
الدراسة

الوقت الإضافي  
في الطريق للسيدة

اصطحاب  
رفيق للطريق



# أرقام عن التكلفة المباشرة:

الإنفاق على الصحة  
133 مليون

الإنفاق على الخدمات  
القانونية و القضائية  
56.5 مليون جنيه

الإستضافة  
610 مليون جنيه

# تكلفة عنف الزوج/ الخطيب في العام السابق

- تتعرض كل 100 سيدة متزوجة ل 133 حادثة في العام
- تصاب منهم 43% جراء الحدث
- بافتراض ان معدل الإصابة ثابت لهذه 133 حادثة و بافتراض ان التكلفة فقط في حالة الإصابة

1.49  
مليار  
جنيه

تكلفة الحادثة الأشد عنفا في العام

6.15  
مليار  
جنيه

تقدير تكلفة كل حوادث العنف  
خلال العام

مسح التكلفة الاقتصادية للعنف القائم على النوع الاجتماعي ٢٠١٥

# العواقب المترتبة على العنف (على السيدة): الإنجاب و الحمل

3.7% من  
المعنفات عانين  
من مشاكل  
بالحمل في العام  
السابق

206 ألف  
سيدة

# البيانات غير المتاحة في الدراسة:

تعد الأرقام السابقة تقدير اقل مما يمثلها الواقع حيث:

- مازلنا نتحدث عن حادثة واحدة
- لم نتطرق إلى الفاقد في الإنتاجية
- لم نتطرق إلى دعم الدولة في الخدمات الصحية والتعليمية
- لم نتطرق الى الآثار طويلة المدى عبر الزمن



# وشكراً على حسن الاستماع

لمزيداً من المعلومات يرجى زيارة الموقع  
أو مراسلتنا عبر البريد الإلكتروني:

[www.ncwegypt.com](http://www.ncwegypt.com)  
[ncw@ncwegypt.com](mailto:ncw@ncwegypt.com)