

Distr.
LIMITED

E/ESCWA/SD/2017/IG.1/4(Part I)
6 February 2017
ARABIC
ORIGINAL: ENGLISH

المجلس
الاقتصادي والاجتماعي



اللجنة الاقتصادية والاجتماعية لغربي آسيا (الإسكوا)

اللجنة الإحصائية
الدورة الثانية عشرة
بيروت، 4-5 نيسان/أبريل 2017

البند 5 (أ) من جدول الأعمال المؤقت

دور الإحصاءات الرسمية في تنفيذ خطة التنمية المستدامة لعام 2030 في المنطقة العربية

توفر البيانات حول أهداف التنمية المستدامة

موجز

وفقاً للهدف 17 من أهداف التنمية المستدامة المتعلق بتعزيز وسائل التنفيذ، تقدّم هذه الورقة تقييماً لمدى توفرّ البيانات في المنطقة العربية لرصد أهداف التنمية المستدامة السبعة عشر وإعداد تقارير بشأنها، وذلك بناءً على قاعدة البيانات العالمية لمؤشرات أهداف التنمية المستدامة. وتحدّد الورقة أساساً لتتبع المؤشرات بغية رصد التقدم المحرز في إتاحة البيانات ونشرها، والإبلاغ عنها.

وتقترح الورقة أيضاً توصيات وخطة عمل على الصعيدين الوطني والإقليمي للاستجابة إلى الطلب المتزايد على البيانات في قاعدة البيانات العالمية لمؤشرات أهداف التنمية المستدامة، تماشياً مع التزام البلدان في الدورة السابعة والأربعين للجنة الإحصائية برصد الأهداف الإنمائية للألفية والإبلاغ عنها.

المحتويات

<u>الصفحة</u>	<u>الفقرات</u>	
3	5-1 مقدمة
<u>الفصل</u>		
4	9-6 أولاً- المصدر والمنهجية
5	31-10 ثانياً- تقييم توفّر البيانات لمؤشرات أهداف التنمية المستدامة في المنطقة العربية ...
5	12-10 ألف- تقييم المستويات الثلاثة: جميع أنواع مصادر البيانات في مقابل المصادر الوطنية
6	16-13 باء- تقييم المستوى الأول: جميع أنواع مصادر البيانات في مقابل المصادر الوطنية
7	18-17 جيم- تقييم المستوى الأول: البيانات الوطنية للمؤشرات المتصلة بالأنوع الاجتماعي
9	20-19 دال- تقييم المستوى الأول: البيانات الوطنية للمؤشرات المصنّفة حسب العمر
10	22-21 هاء- توفّر البيانات حسب الهدف، المستوى الأول
11	27-23 واو- تغطية البلدان حسب المؤشر
15	28 زاي- الوكالة المسؤولة حسب المؤشر
19	31-29 ثالثاً- خلاصة
20	35-32 رابعاً- توصيات

مقدمة

1- بدأ العالم رسمياً في 1 كانون الثاني/يناير 2016 بتنفيذ خطة التنمية المستدامة لعام 2030 لمواجهة التحديات العالمية الملحة وضمان التقدم الاجتماعي والاقتصادي المستدام في جميع البلدان. وقد وضع فريق الخبراء المشترك بين الوكالات المعني بمؤشرات أهداف التنمية المستدامة إطاراً للمؤشرات العالمية، تضمن أكثر من 230 مؤشراً لرصد تحقيق أهداف التنمية المستدامة السبعة عشر والغايات المتصلة بها وعددها 169 غاية⁽¹⁾.

2- واتفقت الدول الأعضاء في الأمم المتحدة على أن تسترشد عملية متابعة الأهداف الإنمائية للألفية واستعراضها بتقرير مرحليّ سنوي يعده الأمين العام بالتعاون مع منظومة الأمم المتحدة، بالاستناد إلى إطار المؤشرات العالمية، والبيانات المستمدة من النظم الإحصائية الوطنية، والمعلومات المجموعة على الصعيد الإقليمي. وتُحفظ البيانات الناتجة عن هذه العملية في قاعدة البيانات العالمية لمؤشرات أهداف التنمية المستدامة⁽²⁾، التي تشرف عليها شعبة الإحصاءات في الأمم المتحدة.

3- وأكدت الدول الأعضاء على أهمية توفرّ البيانات الملائمة لمتابعة واستعراض التقدم المحرز في تنفيذ أهداف خطة عام 2030 وغاياتها، والتزمت بالتالي:

- (أ) تكثيف الجهود لتحسين القدرات الإحصائية؛
- (ب) تصنيف البيانات ذات الجودة في مستويات متعدّدة؛
- (ج) متابعة تنفيذ خطة عام 2030 واستعراضها بشكل منهجي على الصعد الوطنية والإقليمية والعالمية؛
- (د) مواءمة الإطار مع المستويين الوطني والإقليمي.

4- واتفقت الدول على إسناد عمليات الرصد العالمي، بقدر الإمكان، إلى بيانات وطنية موحّدة وقابلة للمقارنة، يتم توفيرها عبر آليات إبلاغ فعالة. ووافقت البلدان على سد الثغرات في البيانات وتحسين قابليتها للمقارنة الدولية من خلال اعتماد المعايير المتفق عليها دولياً على الصعيد الوطني، وتعزيز القدرات الإحصائية الوطنية وتحسين آليات الإبلاغ. وعلى الآليات الإقليمية، بدعم من اللجان الإقليمية والمنظمات الإقليمية والمكاتب الأخرى، أن تقوم بدور رئيسي في تيسير العملية، مع مراعاة الأولويات الإقليمية، وتوثيق الصلة بين المستويين الوطني والعالمي.

5- وفي إطار تيسير الوفاء بالالتزامات المذكورة أعلاه وتأمين المتطلبات على الصعد الوطنية والإقليمية والعالمية، يعرض الجزء الأول من هذا التقرير تقيماً للبيانات الوطنية المتاحة حالياً في قاعدة البيانات العالمية لمؤشرات أهداف التنمية المستدامة. ويحدد التقرير أيضاً مجموعة من المؤشرات الإقليمية غير المتوفرة، اللازمة لاستكمال قاعدة البيانات، ويقترح أساليب لتحسين آليات الإبلاغ وأنشطة بناء القدرات. والهدف الرئيسي من التقرير هو مساعدة النظم الإحصائية الوطنية في إنتاج البيانات الوطنية ونشرها على الصعيد الإقليمي، وإتاحة كم أكبر من البيانات في قاعدة البيانات العالمية لمؤشرات أهداف التنمية المستدامة، وتيسير إعداد تقرير الأمين العام المرحلي السنوي عن أهداف التنمية المستدامة.

(1) المجلس الاقتصادي والاجتماعي في الأمم المتحدة، تقرير فريق الخبراء المشترك بين الوكالات المعني بمؤشرات أهداف التنمية المستدامة، 2016 (E/CN.3/2016/2/Rev.1).

(2) الرابط لقاعدة البيانات العالمية لمؤشرات أهداف التنمية المستدامة: <http://unstats.un.org/sdgs/indicators/database>

أولاً- المصدر والمنهجية

6- استندت شعبة الإحصاء في الإسكوا في تقييمها لمدى توفر البيانات الوطنية في البلدان العربية إلى قاعدة البيانات العالمية لمؤشرات أهداف التنمية المستدامة⁽³⁾، التي أنشأتها الوكالات الدولية المتخصصة. وتتضمن قاعدة البيانات العالمية جميع أنواع مصادر البيانات (القطرية، والقطرية المعدلة⁽⁴⁾، والمقدّرة، والمنمّجة، والعالمية).

7- ولتيسير عمليات الرصد والإبلاغ التي تتناول سلاسل البيانات المتاحة وبناء القدرات وإجراء البحوث، صُنّفت شعبة الإحصاءات في الأمم المتحدة المؤشرات في ثلاثة مستويات استناداً إلى مستواها من حيث التطور المنهجي وتوفر البيانات بصفة عامة:

- المستوى الأول: بيانات متوفرة بمنهجيات موحدة؛
- المستوى الثاني: يمكن توفير البيانات بمنهجيات موحدة؛
- المستوى الثالث: بيانات غير متوفرة، وهناك حاجة إلى تطوير أدوات جمع ومنهجيات جديدة.

8- ويوفر هذا التقرير تقيماً إقليمياً لمدى توفر البيانات لجميع أنواع المؤشرات في المستويات الثلاثة. ويقدم مدى توفر البيانات الوطنية (القطرية والقطرية المعدلة)، ولا سيما المؤشرات ذات المنهجية الموحدة لتوفير مستلزمات الرصد والإبلاغ (المستوى الأول). وقسمت شعبة الإحصاء في الإسكوا المؤشرات في أربع فئات حسب توفر النقاط البيانية في السلاسل الزمنية.

ألف	لا يوجد بيانات = لا تتوفر بيانات للمؤشر.
باء	نقطة بيانية واحدة = تتوفر بيانات للمؤشر لسنة واحدة فقط: لعام 1990 على سبيل المثال.
جيم	نقطتان بيانيتان = تتوفر بيانات للمؤشر لأيّ سنتين: 1990 و1995 على سبيل المثال.
دال	أكثر من نقطتين بيانيتين = تتوفر بيانات للمؤشر لأيّ 3 سنوات أو أكثر: 1990 و1995 و2005 على سبيل المثال.

9- ولتقييم مدى توفر البيانات المصنّفة في بيانات أهداف التنمية المستدامة على الصعيد الإقليمي، جرى تصنيفها بين "متوفرة" و"غير متوفرة" طبقاً للمعايير التالية:

ألف	غير متوفرة = 50 في المائة من المؤشرات متوفرة بأقل من نقطتين بيانيتين.
دال	متوفرة = أكثر من 50 في المائة من المؤشرات متوفرة بنقطتين بيانيتين أو أكثر.

(3) قاعدة بيانات أهداف التنمية المستدامة لشعبة الإحصاءات في الأمم المتحدة: <http://unstats.un.org/sdgs/indicators/database>

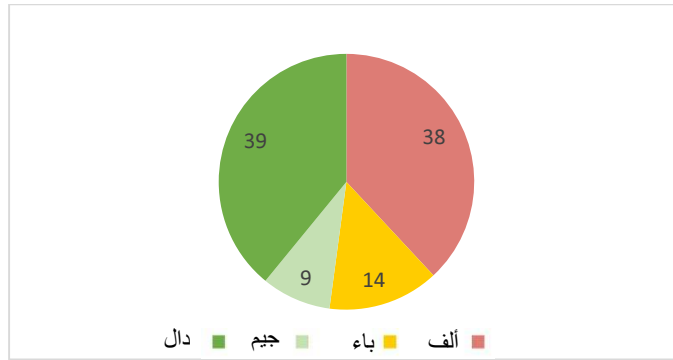
(4) تقوم الوكالات المتخصصة بتجميع البيانات القطرية والبيانات القطرية المعدلة مباشرة من المكاتب الإحصائية الوطنية و/أو المؤسسات الحكومية الوطنية الأخرى ذات الصلة.

ثانياً- تقييم توفّر البيانات لمؤشرات أهداف التنمية المستدامة في المنطقة العربية

ألف- تقييم المستويات الثلاثة: جميع أنواع مصادر البيانات مقابل المصادر الوطنية

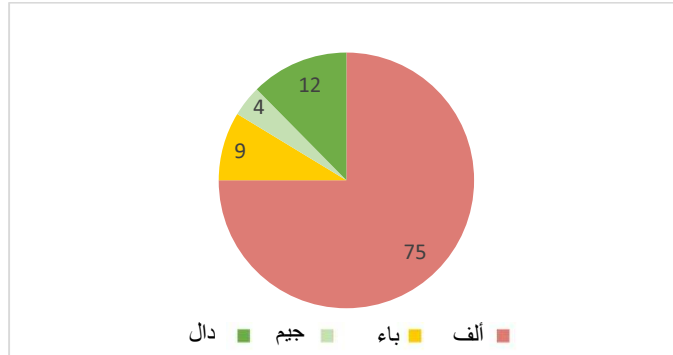
10- جرى تقييم مجموعة المؤشرات البالغة 263 مؤشراً من المستويات الأول والثاني والثالث، وجميع أنواع مصادر البيانات للبلدان العربية الإثنى والعشرين من حيث مدى توفّر البيانات والقدرة على رصد التقدم نحو تحقيق أهداف التنمية المستدامة والإبلاغ عن هذا التقدم. وقد بيّن التقييم أن متوسط توفّر البيانات المتعلقة بمؤشرات أهداف التنمية المستدامة في جميع البلدان العربية يوازي 50 في المائة، وأن ثلث هذه النسبة متوفّر كبيانات وطنية في المستويات الثلاثة.

الشكل 1- نسبة المؤشرات التي تتوفر لها البيانات من جميع المصادر في المستويات الثلاثة (بالنسبة المئوية)



11- بيّن تقييم مدى توفّر البيانات من جميع أنواع المصادر (القطرية، والقطرية المعدلة، والمقدّرة، والمنمّجة، والعالمية)، في المستويات الثلاثة، أن 48 في المائة من المؤشرات متاحة للبلدان العربية كافة، وتتوفّر بنقطتين بيانيتين على الأقل في جميع المستويات ومن جميع أنواع المصادر؛ و14 في المائة منها متاحة بنقطة بيانية واحدة؛ و38 في المائة منها غير متاحة (الشكل 1).

الشكل 2- نسبة المؤشرات التي تتوفر لها بيانات وطنية فقط في المستويات الثلاثة (بالنسبة المئوية)



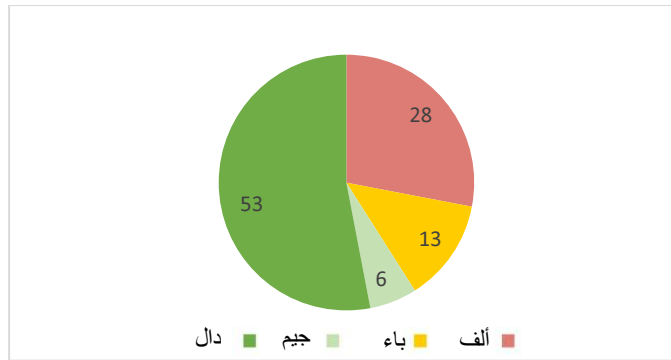
-6-

12- ويبيّن تقييم مدى توفّر البيانات من المصادر الوطنية فقط (بيانات قطرية وقطرية معدّلة)، في المستويات الثلاثة أن من بين المؤشرات المتاحة بنسبة 48 في المائة، تتوفّر البيانات لـ 16 في المائة منها بنقطتين بيانيتين على الأقل، في مقابل 75 في المائة غير متاحة (الشكل 2).

باء- تقييم المستوى الأول: جميع أنواع مصادر البيانات في مقابل المصادر الوطنية

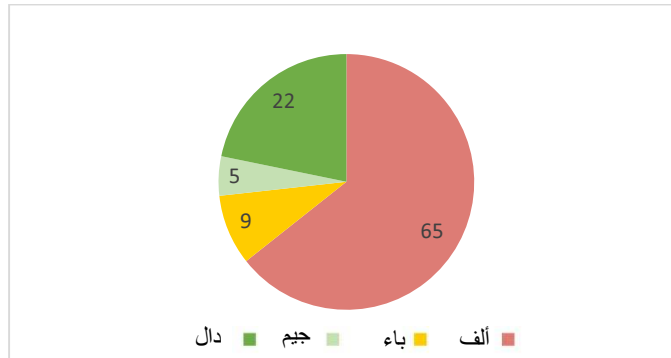
13- يبيّن تقييم 152 مؤشراً من المستوى الأول (البيانات متوفرة بمنهجية موحدة)، توفّر البيانات لما يقارب 60 في المائة من المؤشرات من جميع أنواع مصادر البيانات، وأن 28 في المائة منها متاحة ببيانات وطنية.

الشكل 3- نسبة مؤشرات المستوى الأول التي تتوفر لها البيانات من جميع أنواع المصادر (بالنسبة المئوية)



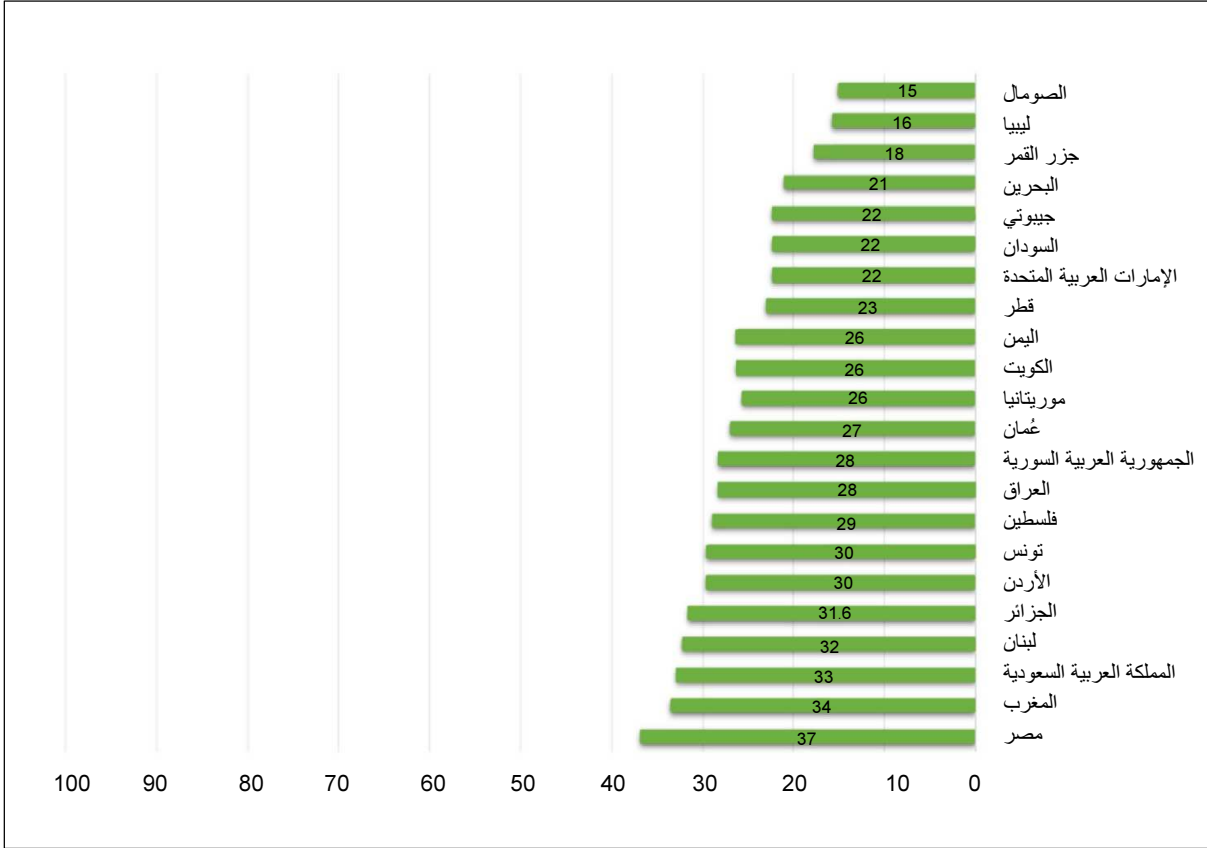
14- يبيّن تقييم مدى توفّر البيانات من جميع أنواع المصادر (القطرية، والقطرية المعدّلة، والمقدّرة، والمنمّجة، والعالمية)، في المستوى الأول فقط، أن 59 في المائة من المؤشرات تتوفر لها البيانات بنقطتين بيانيتين على الأقل؛ و13 في المائة بنقطة بيانية واحدة؛ في مقابل 28 في المائة غير متاحة (الشكل 3).

الشكل 4- نسبة مؤشرات المستوى الأول المتاحة ببيانات وطنية (بالنسبة المئوية)



15- ويبين تقييم مدى توفر البيانات الوطنية فقط (القطرية والقطرية المعدلة)، في المستوى الأول، أن من بين المؤشرات المتاحة البالغة نسبتها 59 في المائة، 27 في المائة متاحة بنقطتين بيانيتين على الأقل، و9 في المائة بنقطة بيانية واحدة، في مقابل 65 في المائة غير متاحة (الشكل 4).

الشكل 5- نسبة مؤشرات المستوى الأول المتاحة ببيانات وطنية لكل بلد (بالنسبة المئوية)



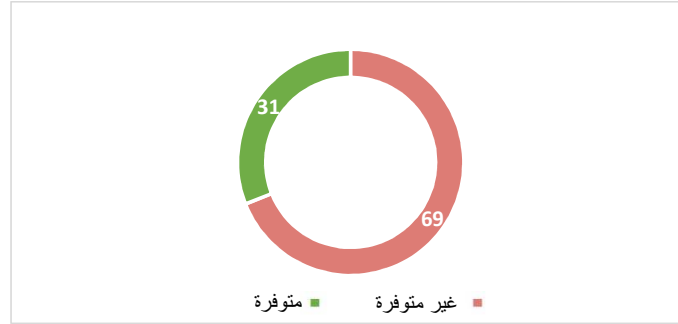
16- يتراوح مدى توفر البيانات من المستوى الأول في البلدان العربية بين 15 في المائة في الصومال، وهي النسبة الدنيا، و37 في المائة في مصر، وهي النسبة العليا (الشكل 5).

جيم- تقييم المستوى الأول: البيانات الوطنية للمؤشرات ذات الصلة بالنوع الاجتماعي

17- يبلغ مجموع المؤشرات (من المستوى الأول) التي تشير صراحة إلى تصنيف البيانات حسب الجنس في عناوينها، أو التي تُعتبر ذات صلة بالنوع الاجتماعي، 26 مؤشراً. ويبين تقييم مدى توفر البيانات الوطنية لهذه المجموعة من المؤشرات أن 31 في المائة من المؤشرات تتوفر لها بيانات وطنية بأكثر من نقطتين بيانيتين وأن 69 في المائة لا تتوفر لها البيانات (الشكل 6).

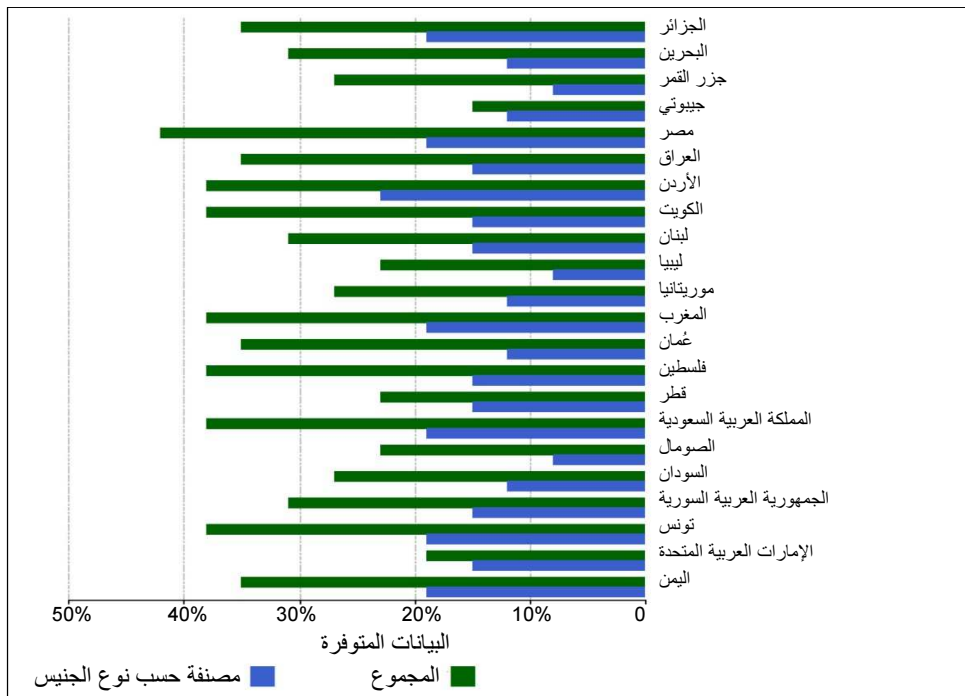
-8-

الشكل 6- نسبة مؤشرات المستوى الأول المصنفة حسب الجنس المتاحة ببيانات وطنية (بالنسبة المئوية)



18- يبيّن تقييم مدى توفر البيانات الوطنية من المستوى الأول للمؤشرات ذات الصلة بالنوع الاجتماعي (26 مؤشراً) نسبة هذه المؤشرات تتوقّر لها نقطتان بيانيّتان أو أكثر (الشكل 7). في معظم البلدان يتمّ تجميع ونشر مجاميع البيانات لهذه المؤشرات، ولا تُجمع و/أو تُنشر البيانات المصنفة حسب الجنس. فجيبوتي، على سبيل المثال، ذات المجاميع الدنيا بين البلدان، تجمع مجاميع البيانات لـ 15 في المائة من هذه المؤشرات، 12 في المائة منها مصنفة حسب الجنس. وكذلك مصر (ذات المجاميع العليا بين البلدان) تجمع مجاميع البيانات لـ 42 في المائة من المؤشرات، 19 في المائة منها فقط متاحة حسب الجنس. ويبيّن الشكل 7 أن النسبة العليا من البيانات المصنفة حسب الجنس المتاحة متوفرة في الأردن وتبلغ 23 في المائة، أما النسبة الدنيا ففي جزر القمر والصومال وليبيا وتبلغ 8 في المائة.

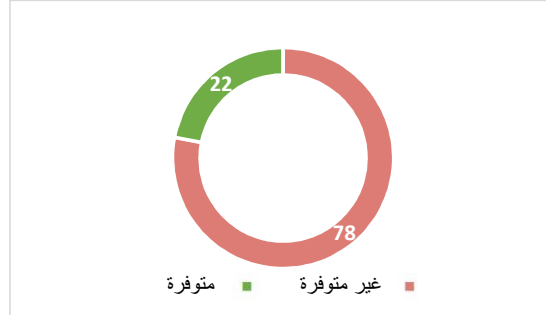
الشكل 7- نسبة مؤشرات المستوى الأول المصنفة حسب الجنس المتاحة ببيانات وطنية لكل بلد



دال- تقييم المستوى الأول: البيانات الوطنية للمؤشرات المصنفة حسب العمر

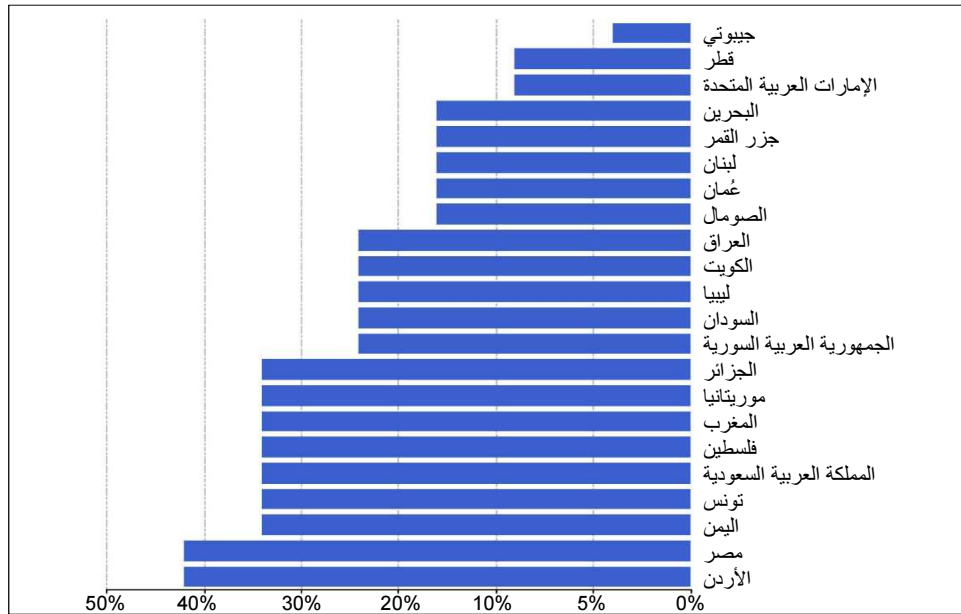
19- يبلغ عدد المؤشرات التي تتطلب صراحة بيانات مصنفة حسب العمر 23 مؤشراً. ويبين تقييم مدى توفر مثل هذه البيانات في المستوى الأول من مصادر وطنية (قطرية وقطرية معدلة) أن هذه البيانات متوفرة بنقطتين بيانيتين أو أكثر لـ 22 في المائة فقط من هذه المؤشرات وغير متوفرة لـ 78 في المائة منها (الشكل 8).

الشكل 8- نسبة مؤشرات المستوى الأول المصنفة حسب العمر المتاحة ببيانات وطنية (بالنسبة المئوية)



20- يبين تقييم مدى توفر البيانات الوطنية المصنفة حسب العمر بنقطتين بيانيتين في المستوى الأول في كل من البلدان العربية، أن البيانات المتاحة المصنفة حسب العمر متوفرة لـ 26 في المائة من المؤشرات وهي أعلى نسبة وسُجلت في الأردن ومصر، وأدنى نسبة بلغت أقل من 5 في المائة وسُجلت في جيبوتي (الشكل 9).

الشكل 9- نسبة مؤشرات المستوى الأول المصنفة حسب العمر المتاحة من بيانات وطنية لكل بلد



واو- تغطية البلدان حسب المؤشر

23- جرى تقييم مدى توفر البيانات وقدرة البلدان على رصد التقدم المحرز في تحقيق أهداف التنمية المستدامة لـ 76 مؤشراً رئيسياً⁽⁵⁾ في المستوى الأول. وبيّنت نتائج التقييم أن البيانات متوفرة في البلدان العربية لما يقارب 27 في المائة من مؤشرات أهداف التنمية المستدامة كحد وسطي، ما يدلّ على الحاجة إلى تحسين قدرة هذه البلدان على تجميع البيانات ونشرها بهدف رصد أهداف التنمية المستدامة والإبلاغ بها. وقد وُزعت المؤشرات في المجموعات الأربع التالية.

1- المجموعة ألف

24- تتضمن المجموعة ألف 43 مؤشراً، وتتوفر بشأنها نقطتان بيانيتان على الأقل في أقل من 35 في المائة من البلدان العربية منذ عام 1990. وتشمل هذه المجموعة مؤشرات شديدة الأهمية، تتعلق برصد الفقر والجوع، ووفيات الأطفال والبالغين، والأمراض والصحة، والعنف ضد النساء والأطفال، وتمكين المرأة، والإنجازات التعليمية، ومياه الشرب والصرف الصحي، والطاقة، والتشغيل، والبيئة، والنزاعات.

الجدول 1- مؤشرات المجموعة ألف

البلدان التي لديها أكثر من نقطتين بيانيتين		مؤشرات المجموعة ألف
النسبة المئوية	العدد	
0	0	1-1-1 نسبة السكان الذين يعيشون دون خط الفقر الدولي المحدد بـ 1.90 دولار في اليوم (الفقراء العاملون)
0	0	1-2-1 نسبة السكان الذين يعيشون دون خط الفقر الوطني، بحسب الجنس والعمر
0	0	1-1-2 معدل انتشار نقص التغذية
0	0	1-2-3 معدل وفيات الرضع والأطفال دون سن الخامسة
0	0	2-2-3 معدل وفيات المواليد
0	0	2-3-3 معدل انتشار داء السل لكل 100,000 شخص
0	0	3-3-3 معدل انتشار الملاريا لكل 1,000 شخص
0	0	5-3-3 عدد الأشخاص الذين يحتاجون تدخلات لمكافحة الأمراض المدارية المهملة
0	0	2-5-3 الاستعمال الضار للكحول، في إطار استهلاك الفرد الواحد من الكحول (من سن 15 سنة فأكثر) في سنة تقويمية باللترات من الكحول الصافي
32	7	1-6-3 معدلات الوفيات الناجمة عن الإصابات جراء حوادث المرور على الطرق
32	7	1-7-3 نسبة النساء المتزوجات أو المرتبطات في سن الإنجاب (15-49 سنة) اللاتي لبيبت حاجتهن إلى تنظيم الأسرة بطرق حديثة
0	0	1-9-3 معدل الوفيات المنسوب إلى الأسر المعيشية وتلوث الهواء المحيط
18	4	1-5-4 مؤشر تكافؤ الجنسين في الرياضيات في نهاية المرحلة المتوسطة

(5) المؤشرات الرئيسية المستخلصة من المؤشرات البالغ عددها 152 التي تتضمن بيانات مصنفة.

الجدول 1 (تابع)

البلدان التي لديها أكثر من نقطتين بيانيتين		مؤشرات المجموعة ألف	
النسبة المئوية	العدد		
0	0	مؤشر تكافؤ الجنسين في القراءة في نهاية المرحلة المتوسطة	4-5-1ب
5	1	مؤشر تكافؤ الجنسين في الرياضيات في نهاية المرحلة الابتدائية	4-5-1و
0	0	مؤشر تكافؤ الجنسين في القراءة في نهاية المرحلة الابتدائية	4-5-1ز
0	0	نسبة النساء في المناصب الإدارية	5-5-2
0	0	نسبة الأفراد الحائزين على هواتف نقالة/خلوية، بحسب الجنس	5-ب-1
5	1	نسبة السكان الذين يستفيدون من مصادر مياه الشرب المحسنة	6-1-1
5	1	نسبة السكان الذين يستفيدون من مرافق الصرف الصحي المحسنة	6-2-1
32	7	نسبة السكان المستفيدين من خدمات الكهرباء	7-1-1
0	0	نسبة السكان الذين يعتمدون أساساً على الوقود والتكنولوجيا النظيفين	7-2-1
0	0	حصة الطاقة المتجددة في مجموع الاستهلاك النهائي للطاقة	7-2-2
0	0	مستوى كثافة الطاقة من الطاقة الأولية	7-3-1
0	0	معدل النمو السنوي لنصيب الفرد العامل من الناتج المحلي الإجمالي الحقيقي	8-2-1
18	4	نسبة الشباب خارج دائرة التعليم أو العمالة أو التدريب بحسب الجنس	8-6-1
0	0	النسبة المئوية للأطفال الذين تتراوح أعمارهم بين 5 و17 سنة المنخرطين في سوق عمل الأطفال	8-7-1
0	0	عدد الركاب وحجم الشحنات، في النقل الجوي	9-2-1
0	0	القيمة المضافة من الصناعة التحويلية كنسبة من الناتج المحلي الإجمالي بالسعر الثابت للدولار الأمريكي لعام 2010	9-2-1
0	0	العمالة في الصناعة التحويلية كنسبة من مجموع العمالة	9-2-2
0	0	انبعاثات ثاني أكسيد الكربون	9-4-1
0	0	نسبة السكان المشمولين بشبكة الجبل الثاني أو الثالث للهاتف المحمول	9-ج-1
0	0	حصة العمل في الناتج المحلي الإجمالي، بما في ذلك الأجور ومدفوعات الحماية الاجتماعية	10-4-1
14	3	مجموع المساعدة الإنمائية، بحسب الجهة المانحة	10-ب-1أ
0	0	المتوسط السنوي لمستويات الجسيمات (الجسيمات من الفئة 2.5) في المدن (المرجح حسب السكان)	11-6-2
0	0	عدد البلدان الأطراف في اتفاقية بازل بشأن التحكم في نقل النفايات الخطرة والتخلص منها عبر الحدود	12-4-1أ
0	0	عدد البلدان الأطراف في اتفاقية روتردام المتعلقة بتطبيق إجراء الموافقة المسبقة عن علم على مواد كيميائية ومبيدات آفات معينة خطيرة متداولة في التجارة الدولية	12-4-1ب
0	0	عدد البلدان الأطراف في اتفاقية استكهولم بشأن الملوثات العضوية الثابتة	12-4-1ج
0	0	تغطية المناطق المحمية فيما يتعلق بالمناطق البحرية	14-5-1

الجدول 1 (تابع)

البلدان التي لديها أكثر من نقطتين بيانيتين		مؤشرات المجموعة ألف	
النسبة المئوية	العدد		
0	0	نسبة الولادات التي سُجّلت في قيد السجل المدني	1-9-16
0	0	الاشتراكات في الإنترنت السلبي ذي النطاق العريض لكل 100 من السكان	2-6-17
0	0	نسبة الأفراد الذين يستخدمون الإنترنت	1-8-17
0	0	نسبة البلدان التي أجرت تقييماً واحداً على الأقل لتعداد السكان والمساكن في السنوات العشر الماضية	2-19-17

2- المجموعة باء

25- تتضمن المجموعة باء 11 مؤشراً، وتتوفر بشأنها نقطتان بيانيتان على الأقل في 36 إلى 55 في المائة من البلدان العربية منذ عام 1990. وتشمل هذه المجموعة مؤشرات شديدة الأهمية تتعلق بتكافؤ الجنسين بين المعلمين، وبالحرارة، والتعليم، والبحث والتطوير، والإيداء.

الجدول 2- مؤشرات المجموعة باء

البلدان التي لديها أكثر من نقطتين بيانيتين		مؤشرات المجموعة باء	
النسبة المئوية	العدد		
55	12	مؤشر تكافؤ الجنسين بين المعلمين المدرّبين في التعليم المتوسط	1-5-4 ج
41	9	مؤشر تكافؤ الجنسين بين المعلمين المدرّبين في التعليم قبل الابتدائي	1-5-4 هـ
55	12	مؤشر تكافؤ الجنسين بين المعلمين المدرّبين في التعليم الثانوي العالي	1-5-4 ط
55	12	النسبة المئوية للمعلمين حسب الجنس في مختلف مستويات التعليم، الذين حصلوا على الأقل على الحد الأدنى من التدريب المنظم للمعلمين قبل الخدمة أو في أثناء الخدمة، اللازم للتدريس على المستوى المناسب في بلد معين	1-ج-4
50	11	نفقات البحث والتطوير كنسبة مئوية من الناتج المحلي الإجمالي	1-5-9
36	8	العاملون في مجال البحث (بمكافئ الدوام الكامل) لكل مليون نسمة	2-5-9
45	10	مساحة الغابات كنسبة مئوية من مجموع مساحة اليابسة	1-1-15
50	11	عدد ضحايا القتل العمد لكل 100,000 نسمة	1-1-16 أ
50	11	عدد ضحايا القتل العمد	1-1-16 ب
36	8	المحتجزون غير المحكوم عليهم كنسبة مئوية من مجموع السجناء	2-3-16
55	12	تكاليف خدمة الدين كنسبة مئوية من صادرات السلع والخدمات	1-4-17

-14-

3- المجموعة جيم

26- تتضمن المجموعة جيم 5 مؤشرات، تتوفر بشأنها نقطتان بيانيتان على الأقل في 56 إلى 75 في المائة من البلدان العربية منذ عام 1990. وتشمل هذه المجموعة مؤشرات شديدة الأهمية تتعلق بتكافؤ الجنسين بين المعلمين، وبالبطالة، والمعونة من أجل التجارة، والتنوع البيولوجي.

الجدول 3- مؤشرات المجموعة جيم

البلدان التي لديها أكثر من نقطتين بيانيتين		مؤشرات المجموعة جيم
العدد	النسبة المئوية	
15	68	1-5-4 ح مؤشر تكافؤ الجنسين بين المعلمين المدرّبين في التعليم الابتدائي
14	64	2-5-8 معدل البطالة بحسب الجنس
16	73	1-أ-8 مجموع التدفقات الرسمية لالتزامات المعونة من أجل التجارة، بحسب الجهة المستفيدة
14	64	2-1-15 نسبة المواقع المهمة للتنوع البيولوجي في المياه العذبة التي تشملها مناطق محمية
17	77	15-ب-1 مجموع المساعدة الإنمائية الرسمية للتنوع البيولوجي، بحسب الجهة المستفيدة

4- المجموعة دال

27- تتضمن المجموعة دال 17 مؤشراً، تتوفر بشأنها نقطتان بيانيتان على الأقل في 56 إلى 75 في المائة من البلدان العربية منذ عام 1990. وتشمل هذه المجموعة مؤشرات شديدة الأهمية تتعلق برصد تغذية الأطفال، والخدمات الصحية، والمراهقين، والتعليم، وتمكين المرأة، والمياه والصرف الصحي، ومعدل النمو، والتنمية، والمساعدة المالية.

الجدول 4- مؤشرات المجموعة دال

البلدان التي لديها أكثر من نقطتين بيانيتين		مؤشرات المجموعة دال
العدد	النسبة المئوية	
19	86	1-2-2 نسبة توقف النمو (الطول بالنسبة للعمر >-2 نقطة من الانحراف المعياري عن المتوسط) بين الأطفال دون الخامسة
19	86	2-2-2 نسبة الهزال وزيادة الوزن لدى الأطفال دون سن الخامسة
19	86	2-أ-2 مجموع التدفقات الرسمية للمدفوعات على الزراعة، بحسب الجهة المستفيدة
22	100	2-1-3 نسبة الولادات التي يشرف عليها أخصائيو صحتهم مهرة
22	100	2-7-3 معدل الولادات لدى المراهقات لكل 1,000 امرأة يتراوح عمرها بين 15 و19
17	77	3-ب-2 مجموع المساعدة الإنمائية الرسمية المقدمة إلى البحوث الطبية والقطاعات الصحية الأساسية، بحسب الجهة المستفيدة
18	82	3-ج-2 معدل كثافة الأخصائيين الصحيين وتوزيعهم

الجدول 4 (تابع)

البلدان التي لديها أكثر من نقطتين بيانيتين		مؤشرات المجموعة دال	
النسبة المئوية	العدد		
77	17	معدل المشاركة في التعلم المنظم (قبل سنة واحدة من عمر الالتحاق الرسمي بالتعليم الابتدائي)	2-2-4
82	18	مجموع التدفقات الرسمية لتقديم المنح الدراسية، بحسب الجهة المستفيدة	4-ب-1
91	20	نسبة المقاعد التي تشغلها النساء في البرلمانات الوطنية	1-5-5
82	18	مجموع التدفقات الرسمية لإمدادات المياه وخدمات الصرف الصحي، بحسب الجهة المستفيدة	1-أ-6
100	22	معدل نمو نصيب الفرد من الناتج المحلي الإجمالي الحقيقي	1-1-8
82	18	مجموع التدفقات الرسمية للهياكل الأساسية، بحسب الجهة المستفيدة	1-أ-9
100	22	مجموع المساعدة الإنمائية، بحسب الجهة المستفيدة	10-ب-1
100	22	نسبة المواقع المهمة للتنوع البيولوجي البرّي التي تشملها مناطق محمية	15-1-2
77	17	مجموع المساعدة الإنمائية الرسمية للتنوع البيولوجي، بحسب الجهة المستفيدة	15-أ-1
86	19	حجم التحويلات المالية (بدولارات الولايات المتحدة) كنسبة من مجموع الناتج المحلي الإجمالي	2-3-17

زاي- الوكالة المسؤولة حسب المؤشر

28- لكل مؤشر وكالة رائدة مسؤولة عن وضع المنهجيات الموحدة وتوفير الأنشطة لبناء القدرات بشأنه. وعلى 50 في المائة تقريباً من البلدان العربية تجميع البيانات لـ 54 مؤشراً من المؤشرات الرئيسية البالغ عددها 76 مؤشراً، المصنفة في المجموعتين ألف وباء على النحو المبين أعلاه. ووُزعت هذه المؤشرات على 14 وكالة رائدة (الجدول 5) لتيسير التعاون وأنشطة بناء القدرات.

الجدول 5- الوكالة المسؤولة حسب المؤشر

نسبة البيانات المتاحة	عدد البلدان	المؤشر	رقم المؤشر	وكالات أخرى	الوكالة الرائدة
البنك الدولي					
0	0	نسبة السكان الذين يعيشون دون خط الفقر الدولي المحدد بـ 1.90 دولار في اليوم (الفقراء العاملون)	1-1-1		
32	7	نسبة السكان المستفيدين من خدمات الكهرباء	1-1-7		
55	12	تكاليف خدمة الدين كنسبة مئوية من صادرات السلع والخدمات	1-4-17		

الجدول 5 (تابع)

نسبة البيانات المتاحة	عدد البلدان	المؤشر	رقم المؤشر	وكالات أخرى	الوكالة الرائدة
منظمة الأمم المتحدة للتنمية الصناعية					
0	0	القيمة المضافة من الصناعة التحويلية كنسبة من الناتج المحلي الإجمالي بالسعر الثابت للدولار الأمريكي لعام 2010	1-2-9		
0	0	العمالة في الصناعة التحويلية كنسبة من مجموع العمالة	2-2-9		
0	0	انبعاثات ثاني أكسيد الكربون	1-4-9	الوكالة الدولية للطاقة	
شعبة السكان في إدارة الشؤون الاقتصادية والاجتماعية					
32	7	نسبة النساء المتزوجات أو المرتبطات في سن الإنجاب (15-49 سنة) اللاتي لبيت حاجتهن إلى تنظيم الأسرة بطرق حديثة	1-7-3		
شعبة الإحصاءات في الأمم المتحدة					
0	0	حصة الطاقة المتجددة في مجموع الاستهلاك النهائي للطاقة	1-2-7	الوكالة الدولية للطاقة	
0	0	مستوى كثافة الطاقة من الطاقة الأولية	1-3-7	الوكالة الدولية للطاقة	
0	0	نسبة الولادات التي سُجلت في قيد السجل المدني	1-9-16	منظمة الأمم المتحدة للطفولة	
0	0	نسبة البلدان التي أجرت تقييماً واحداً على الأقل لتعداد السكان والمسكن في السنوات العشر الماضية	2-19-17		
منظمة الطيران المدني الدولي					
0	0	عدد الركاب وحجم الشحنات، في النقل الجوي	2-1-9		
منظمة الأغذية والزراعة					
0	0	معدّل انتشار نقص التغذية	1-1-2		
45	10	مساحة الغابات كنسبة مئوية من مجموع مساحة اليابسة	1-1-15		
الاتحاد الدولي للاتصالات					
0	0	نسبة الأفراد الحائزين على هواتف نقالة/خلوية، بحسب الجنس	1-ب-5		
0	0	نسبة السكان المشمولين بشبكة الجيل الثاني أو الثالث للهاتف المحمول	1-ج-9		
0	0	الاشتراكات في الإنترنت السلكي ذي النطاق العريض لكل 100 من السكان	2-6-17		
0	0	نسبة الأفراد الذين يستخدمون الإنترنت	1-8-17		

الجدول 5 (تابع)

نسبة البيانات المتاحة	عدد البلدان	المؤشر	رقم المؤشر	وكالات أخرى	الوكالة الرائدة
منظمة العمل الدولية					
0	0	نسبة النساء في المناصب الإدارية	2-5-5		
0	0	معدل النمو السنوي لنصيب الفرد العامل من الناتج المحلي الإجمالي الحقيقي	1-2-8		
18	4	نسبة الشباب خارج دائرة التعليم أو العمالة أو التدريب بحسب الجنس	1-6-8		
0	0	النسبة المئوية للأطفال الذين تتراوح أعمارهم بين 5 و17 سنة المنخرطين في سوق عمل الأطفال	1-7-8	منظمة الأمم المتحدة للطفولة	
0	0	حصة العمل في الناتج المحلي الإجمالي، بما في ذلك الأجور ومدفوعات الحماية الاجتماعية	1-4-10		
الحكومات الوطنية					
0	0	نسبة السكان الذين يعيشون دون خط الفقر الوطني، بحسب الجنس والعمر	1-2-1		
منظمة التعاون والتنمية في الميدان الاقتصادي					
14	3	مجموع المساعدة الإنمائية، بحسب الجهة المانحة	10-ب-1أ		
برنامج الأمم المتحدة للبيئة					
0	0	عدد البلدان الأطراف في اتفاقية بازل بشأن التحكم في نقل النفايات الخطرة والتخلص منها عبر الحدود	1-4-12أ		
0	0	عدد البلدان الأطراف في اتفاقية روتردام المتعلقة بتطبيق إجراء الموافقة المسبقة عن علم على مواد كيميائية ومبيدات آفات معينة خطيرة متداولة في التجارة الدولية	1-4-12ب	برنامج الأمم المتحدة للبيئة	
0	0	عدد البلدان الأطراف في اتفاقية استكهولم بشأن الملوثات العضوية الثابتة	1-4-12ج	برنامج الأمم المتحدة للبيئة	
0	0	تغطية المناطق المحمية فيما يتعلق بالمناطق البحرية	1-5-14	برنامج الأمم المتحدة للبيئة- المركز العالمي لرصد حفظ الطبيعة	
معهد اليونسكو للإحصاء					
18	4	مؤشر تكافؤ الجنسين في الرياضيات في نهاية المرحلة المتوسطة	1-5-4أ		
0	0	مؤشر تكافؤ الجنسين في القراءة في نهاية المرحلة المتوسطة	1-5-4ب		

الجدول 5 (تابع)

نسبة البيانات المتاحة	عدد البلدان	المؤشر	رقم المؤشر	وكالات أخرى	الوكالة الرائدة
معهد اليونسكو للإحصاء (تابع)					
5	1	مؤشر تكافؤ الجنسين في الرياضيات في نهاية المرحلة الابتدائية	4-5-1و		
0	0	مؤشر تكافؤ الجنسين في القراءة في نهاية المرحلة الابتدائية	4-5-1ز		
55	12	مؤشر تكافؤ الجنسين بين المعلمين المدربين في التعليم المتوسط	4-5-1ج		
41	9	مؤشر تكافؤ الجنسين بين المعلمين المدربين في التعليم قبل الابتدائي	4-5-1هـ		
55	12	مؤشر تكافؤ الجنسين بين المعلمين المدربين في التعليم الثانوي العالي	4-5-1ط		
55	12	النسبة المئوية للمعلمين حسب الجنس في مختلف مستويات التعليم، الذين حصلوا على الأقل على الحد الأدنى من التدريب المنظم للمعلمين قبل الخدمة أو في أثناء الخدمة، اللازم للتدريس على المستوى المناسب في بلد معين	4-ج-1		
50	11	نفقات البحث والتطوير كنسبة مئوية من الناتج المحلي الإجمالي	9-5-1		
36	8	العاملون في مجال البحث (بمكافئ الدوام الكامل) لكل مليون نسمة	9-5-2		
منظمة الأمم المتحدة للطفولة					
0	0	معدل وفيات الرضع والأطفال دون سن الخامسة	3-2-1		
0	0	معدل وفيات المواليد	3-2-2		
مكتب الأمم المتحدة المعني بالمخدرات والجريمة					
50	11	عدد ضحايا القتل العمد لكل 100,000 نسمة	16-1-1أ		
50	11	عدد ضحايا القتل العمد	16-1-1ب		
36	8	المحتجزون غير المحكوم عليهم كنسبة مئوية من مجموع السجناء	16-3-2		
منظمة الصحة العالمية					
0	0	معدل انتشار داء السل لكل 100,000 شخص	3-3-2		
0	0	معدل انتشار الملاريا لكل 1,000 شخص	3-3-3		
0	0	عدد الأشخاص الذين يحتاجون تدخلات لمكافحة الأمراض المدارية المهملة	3-3-5		

الجدول 5 (تابع)

نسبة البيانات المتاحة	عدد البلدان	المؤشر	رقم المؤشر	وكالات أخرى	الوكالة الرائدة
منظمة الصحة العالمية (تابع)					
0	0	الاستعمال الضار للكحول، في إطار استهلاك الفرد الواحد من الكحول (من سن 15 سنة فأكثر) في سنة تقويمية بالتترات من الكحول الصافي	2-5-3		
32	7	معدلات الوفيات الناجمة عن الإصابات جراء حوادث المرور على الطرق	1-6-3		
0	0	معدل الوفيات المنسوب إلى الأسر المعيشية وتلوث الهواء المحيط	1-9-3		
5	1	نسبة السكان الذين يستفيدون من مصادر مياه الشرب المحسنة	1-1-6	منظمة الأمم المتحدة للطفولة	
5	1	نسبة السكان الذين يستفيدون من مرافق الصرف الصحي المحسنة	1-2-6	منظمة الأمم المتحدة للطفولة	
0	0	نسبة السكان الذين يعتمدون أساساً على الوقود والتكنولوجيا النظيفين	2-1-7		
0	0	المتوسط السنوي لمستويات الجسيمات (الجسيمات من الفئة 2.5) في المدن (المرجح حسب السكان)	2-6-11		

ثالثاً- خلاصة

29- يتبين من نتائج تقييم مدى توفر البيانات لمؤشرات أهداف التنمية المستدامة، أن البيانات متاحة في المتوسط لـ 50 في المائة من المؤشرات في جميع البلدان العربية، وتلثها متاح من مصادر وطنية في المستويات الثلاثة. ويبين تقييم المستوى الأول أن البيانات متاحة لـ 60 في المائة تقريباً من المؤشرات من جميع أنواع مصادر البيانات، نصفها تقريباً من البيانات الوطنية. لذلك، لا بد من زيادة نشر البيانات والبيانات الوصفية الوطنية ذات الجودة والإبلاغ عنها بنسبة 30 في المائة على الأقل لجميع المؤشرات المتاحة. وعلى البلدان أيضاً زيادة تجميع البيانات ونشرها بنسبة لا تقل عن 70 في المائة للمؤشرات المصنفة حسب الجنس والعمر.

30- وينبغي تجميع ونشر 54 مؤشراً في المستوى الأول في 50 في المائة من البلدان العربية. وسيجري التخطيط، على الصعيد الإقليمي، لأنشطة تهدف إلى بناء القدرات لتحقيق 14 هدفاً من أهداف التنمية المستدامة (باستثناء الأهداف 2 و4 و8 و15)، بالتعاون مع الوكالات الرائدة (مكتب الأمم المتحدة المعني بالمخدرات والجريمة، وبرنامج الأمم المتحدة للبيئة، ومنظمة الأمم المتحدة للطفولة، ومنظمة الصحة العالمية)، ووكالات الأمم المتحدة الأخرى، مثل البنك الدولي، ومنظمة الأمم المتحدة للتنمية الصناعية، والاتحاد الدولي للاتصالات، ومنظمة العمل الدولية، ومنظمة الأغذية والزراعة.

31- وسيجري التخطيط أيضاً لأنشطة بناء القدرات على المستويين الإقليمي ودون الإقليمي، ولتقديم خدمات استشارية فنية على مستوى البلدان، مصممة خصيصاً لتحسين المستويات المختلفة من القدرات الوطنية. وينبغي بذل جهود ملموسة لنشر البيانات الوطنية المتاحة مع بياناتها الوصفية، وضمان جودتها، وزيادة توفر البيانات في قاعدة البيانات العالمية لمؤشرات أهداف التنمية المستدامة. وينبغي أيضاً استخدام الأدوات الجديدة أو المنقحة لتجميع البيانات وتقديم التقارير عن المؤشرات المتبقية في المستوى الأول.

رابعاً- توصيات

32- لتحقيق أهداف الرصد العالمي، على البلدان توفير المستلزمات التالية:

- (أ) وضع إطار وطني لأهداف التنمية المستدامة من خلال إجراء التقييمات، وتكييف الإطار العالمي لأهداف التنمية المستدامة مع الأطر الوطنية، وتصنيف توثر المؤشرات في ثلاثة مستويات؛
- (ب) سد الثغرات في البيانات، وتحسين قابلية المقارنة والمراجعة الدولية، والتوفيق بين البيانات الوطنية والعالمية أو تبرير التباينات فيها، وتحسين إنتاج البيانات الوطنية الموحدة، ومراجعة قواعد البيانات، واستعراض البيانات الوصفية وتوثيقها، بما في ذلك استخدام الأدوات الجديدة أو المنقحة لتجميع البيانات للمؤشرات غير المتاحة؛
- (ج) قيام البلدان بتبليغ النظام الإحصائي الدولي بالبيانات، باستخدام آليات إبلاغ فعالة، من خلال إنشاء منصات ونشر البيانات والبيانات الوصفية من المستويين الأول والثاني، وضمان نجاح عملية الإبلاغ بالبيانات؛
- (د) تحسين الآليات، وتعزيز وظيفة التنسيق في النظم الإحصائية الوطنية، وبناء القدرات الإحصائية الوطنية عن طريق اعتماد خطط عمل و/أو تحديث الاستراتيجيات الإحصائية الوطنية لإنتاج مؤشرات المستويين الثاني والثالث، وتوفير الموارد، ووضع آليات مساءلة واضحة للإبلاغ وتسليم النواتج.

33- وعلى الآليات الإقليمية، أن تقوم بدور رئيسي في تيسير العمليات المذكورة، بدعم من اللجان الإقليمية والمنظمات الإقليمية والمكاتب الأخرى، مع مراعاة الأولويات الإقليمية، وتوثيق الصلة بين المستويين الوطني والعالمي.

34- وستقوم شعبة الإحصاء في الإسكوا بتتبع مدى توفر بيانات البلدان في قاعدة البيانات العالمية، وتقديم تقارير بالنتائج إلى اللجنة الإحصائية، بالإضافة إلى التوصيات وإلى اقتراح خطة عمل إقليمية من أجل زيادة إتاحة البيانات. وستعمل الشعبة أيضاً على بناء القدرات في المنطقة ودعم عمليات التنسيق مع البلدان ومجتمع الإحصاءات العالمي في مجالات السياسات ذات الأولوية، وتوحيد المؤشرات، والتوفيق بين البيانات المستمدة من المصادر الوطنية والدولية. وفي إطار برنامج الإحصاءات والبيانات الممول من حساب الأمم المتحدة للتنمية، ستنفذ شعبة الإحصاء عدداً من الأنشطة لدعم آليات التنسيق؛ وتجميع البيانات الوطنية لأهداف التنمية المستدامة على أساس سنوي؛ وتنفيذ مجموعة من الأنشطة المتعلقة بتوحيد البيانات، والتوفيق بين التباينات فيها، وبناء القدرات في كل مجال من مجالات السياسة العامة؛ وتقديم الخدمات الفنية إلى بلدان مختارة.

35- واللجنة الإحصائية مدعوة إلى إبداء الرأي بهذه التوصيات المتعلقة بتنفيذ الإطار الإقليمي للمؤشرات، واعتمادها.